



CÔNG TY TNHH DỊCH VỤ TƯ VẤN TÀI CHÍNH KẾ TOÁN & KIỂM TOÁN PHÍA NAM
SOUTHERN AUDITING AND ACCOUNTING FINANCIAL CONSULTING SERVICES COMPANY LIMITED (AASCS)

**CÔNG TY CỔ PHẦN ĐẦU TƯ VÀ PHÁT TRIỂN
ĐÔ THỊ DẦU KHÍ CỬU LONG**

**Báo cáo tài chính riêng giữa niên độ
Cho 06 tháng đầu năm 2018, kết thúc tại ngày 30/06/2018**

MỤC LỤC

Nội dung	Trang
BÁO CÁO CỦA BAN GIÁM ĐỐC	03 - 05
BÁO CÁO SOÁT XÉT THÔNG TIN TÀI CHÍNH GIỮA NIÊN ĐỘ	06
BÁO CÁO TÀI CHÍNH RIÊNG GIỮA NIÊN ĐỘ ĐÃ ĐƯỢC SOÁT XÉT	
- Bảng cân đối kế toán riêng giữa niên độ	07 - 10
- Bảng kết quả hoạt động kinh doanh riêng giữa niên độ	11
- Báo cáo lưu chuyển tiền tệ riêng giữa niên độ	12
- Bản thuyết minh báo cáo tài chính riêng giữa niên độ	13 - 47



BÁO CÁO CỦA BAN GIÁM ĐỐC

Ban Giám đốc Công ty Cổ phần Đầu tư và Phát triển Đô thị Dầu khí Cửu Long (sau đây gọi tắt là "Công ty") trình bày Báo cáo của mình và Báo cáo tài chính riêng giữa niên độ của Công ty cho 06 tháng đầu năm 2018, kết thúc tại ngày 30/06/2018.

I. CÔNG TY

1. Hình thức sở hữu vốn

Công ty Cổ phần Đầu tư và Phát triển Đô thị Dầu khí Cửu Long được thành lập và hoạt động theo Giấy chứng nhận đăng ký doanh nghiệp số 2200280598 do Sở Kế hoạch và Đầu tư tỉnh Sóc Trăng cấp lần đầu ngày 05/12/2007 và thay đổi lần thứ 14 ngày 25/05/2018.

Vốn điều lệ của Công ty theo Giấy chứng nhận đăng ký doanh nghiệp : 474.998.850.000 VND
Vốn góp thực tế của Công ty tại ngày 30/06/2018 : 474.998.850.000 VND

Trụ sở chính của Công ty tại Số 02 - KTM 06, Đường số 06, Khu đô thị 5A, Phường 4, Thành phố Sóc Trăng, Tỉnh Sóc Trăng.

2. Lĩnh vực kinh doanh

Kinh doanh bất động sản, xây dựng.

3. Ngành nghề kinh doanh

- Kinh doanh bất động sản, quyền sử dụng đất thuộc chủ sở hữu, chủ sử dụng hoặc đi thuê;
- Xây dựng nhà các loại, công trình giao thông, công ích, công trình kỹ thuật dân dụng khác, phá vỡ chuẩn bị mặt bằng. Hoạt động kiến trúc, đo đạc bản đồ, thăm dò địa chất, nguồn nước, tư vấn kỹ thuật có liên quan
- Buôn bán tre, nứa, gỗ cây và gỗ chế biến, xi măng, gạch xây, ngói, đá, cát, sỏi, kính xây dựng, sơn véc ni, gạch ốp lát và thiết bị vệ sinh, đồ ngũ kim, vật liệu, thiết bị lắp đặt khác trong xây dựng;
- Thiết kế công trình dân dụng, hạ tầng kỹ thuật, giao thông nông thôn, thủy lợi nông thôn;
- Tư vấn, giám sát thi công công trình xây dựng dân dụng, hạ tầng kỹ thuật, giao thông, thủy lợi nông thôn, công nghiệp. Sản xuất bê tông và các sản phẩm từ xi măng, thạch cao;
- Lắp đặt hệ thống điện, cấp, thoát nước, hệ thống lò sưởi, và điều hòa không khí, hệ thống xây dựng khác; hoàn thiện công trình xây dựng, hoạt động xây dựng chuyên dụng khác. Trồng mua bán hoa, cây cảnh.

4. Cấu trúc doanh nghiệp

Danh sách các công ty con:

Công ty TNHH Bán buôn Thủy sản Đại Phú Xuân

- Địa chỉ: Số 56 đường 934, đường, Ấp Hà Bô, Xã Tài Văn, Huyện Trần Đề, Tỉnh Sóc Trăng
- Tỷ lệ vốn góp: 90,00%
- Tỷ lệ lợi ích của Công ty mẹ: 90,00%
- Quyền biểu quyết của Công ty mẹ: 90,00%

II. KẾT QUẢ HOẠT ĐỘNG

Kết quả hoạt động kinh doanh của Công ty và tình hình tài chính tại ngày 30/06/2018 được thể hiện trong Báo cáo tài chính riêng giữa niên độ đính kèm.

III. CÁC SỰ KIỆN SAU NGÀY KHOÁ SỔ KẾ TOÁN LẬP BÁO CÁO TÀI CHÍNH GIỮA NIÊN ĐỘ

Ban Giám đốc Công ty khẳng định không có sự kiện trọng yếu nào phát sinh sau ngày 30/06/2018 cho đến thời điểm lập báo cáo giữa niên độ này mà chưa được xem xét điều chỉnh số liệu hoặc công bố trong Báo cáo tài chính riêng giữa niên độ.



BÁO CÁO CỦA BAN GIÁM ĐỐC

IV. HỘI ĐỒNG QUẢN TRỊ, BAN GIÁM ĐỐC, BAN KIỂM SOÁT, KẾ TOÁN TRƯỞNG VÀ ĐẠI DIỆN THEO PHÁP LUẬT

Hội đồng Quản trị

Ông	Nguyễn Triệu Dũng	Chủ tịch HĐQT
Ông	Dương Thế Nghiêm	Thành viên
Ông	Trịnh Sướng	Thành viên
Ông	Trương Trúc Linh	Thành viên
Ông	Nguyễn Thái Nguyên	Thành viên

Ban Giám đốc

Ông	Nguyễn Triệu Dũng	Giám đốc
Ông	Dương Thế Nghiêm	Phó Giám đốc
Ông	Nguyễn Sông Gianh	Phó Giám đốc

Ban Kiểm soát

Bà	Bùi Thị Thanh Thảo	Trưởng ban
Ông	Đặng Văn Út Anh	Thành viên
Bà	Trần Thị Ngọc Huệ	Thành viên

Đại diện pháp luật

Ông	Nguyễn Triệu Dũng
-----	-------------------

Kế toán trưởng

Bà	Bùi Thị Kim Ngân
----	------------------

Theo danh sách trên, không ai trong Hội đồng Quản trị, Ban Giám đốc, Ban Kiểm soát sử dụng quyền lực mà họ được giao trong việc quản lý, điều hành Công ty để có được bất kỳ một lợi ích nào khác ngoài những lợi ích thông thường từ việc nắm giữ cổ phiếu như các cổ đông khác.

V. KIỂM TOÁN VIÊN

Công ty TNHH Dịch vụ Tư vấn Tài chính Kế toán và Kiểm toán Phía Nam (AASCS) bày tỏ nguyện vọng tiếp tục làm công tác kiểm toán cho Công ty.

VI. CÔNG BỐ TRÁCH NHIỆM CỦA BAN GIÁM ĐỐC ĐỐI VỚI BÁO CÁO TÀI CHÍNH RIÊNG GIỮA NIÊN ĐỘ

Ban Giám đốc Công ty chịu trách nhiệm về việc lập Báo cáo tài chính riêng giữa niên độ phản ánh trung thực, hợp lý tình hình hoạt động, kết quả hoạt động kinh doanh và tình hình lưu chuyển tiền tệ của Công ty cho 06 tháng đầu năm 2018, kết thúc tại ngày 30/06/2018. Trong quá trình lập Báo cáo tài chính riêng giữa niên độ, Ban Giám đốc Công ty cam kết đã tuân thủ các yêu cầu sau:

- Xây dựng và duy trì kiểm soát nội bộ mà Hội đồng Quản trị và Ban Giám đốc xác định là cần thiết để đảm bảo cho việc lập và trình bày báo cáo tài chính riêng giữa niên độ không còn chứa đựng sai sót trọng yếu do gian lận hoặc do nhầm lẫn;
- Lựa chọn các chính sách kế toán thích hợp và áp dụng các chính sách này một cách nhất quán;
- Đưa ra các đánh giá và dự đoán hợp lý và thận trọng;
- Các chuẩn mực kế toán đang áp dụng được Công ty tuân thủ, không có những áp dụng sai lệch trọng yếu đến mức cần phải công bố và giải thích trong báo cáo tài chính riêng giữa niên độ này.



BÁO CÁO CỦA BAN GIÁM ĐỐC

- Lập các báo cáo tài chính riêng giữa niên độ dựa trên cơ sở hoạt động kinh doanh liên tục, trừ trường hợp không thể cho rằng Công ty sẽ tiếp tục hoạt động kinh doanh.

Ban Giám đốc Công ty đảm bảo rằng các số kế toán được lưu giữ để phản ánh tình hình tài chính của Công ty, với mức độ trung thực, hợp lý tại bất cứ thời điểm nào và đảm bảo rằng Báo cáo tài chính riêng giữa niên độ tuân thủ các quy định hiện hành của Nhà nước. Đồng thời có trách nhiệm trong việc bảo đảm an toàn tài sản của Công ty và thực hiện các biện pháp thích hợp để ngăn chặn, phát hiện các hành vi gian lận và các vi phạm khác.

Ban Giám đốc Công ty cam kết rằng Báo cáo tài chính riêng giữa niên độ đã phản ánh trung thực và hợp lý tình hình tài chính của Công ty tại thời điểm ngày 30/06/2018, kết quả hoạt động kinh doanh và tình hình lưu chuyển tiền tệ cho cho 6 tháng đầu năm 2018, phù hợp với chuẩn mực, chế độ kế toán doanh nghiệp Việt Nam và tuân thủ các quy định hiện hành có liên quan.

VII. CAM KẾT KHÁC

Ban Giám đốc cam kết rằng Công ty không vi phạm nghĩa vụ công bố thông tin theo quy định tại Thông tư số 155/2015/TT-BTC ngày 06/10/2015 do Bộ tài chính ban hành về hướng dẫn về việc công bố thông tin trên thị trường chứng khoán.

VIII. PHÊ DUYỆT CÁC BÁO CÁO TÀI CHÍNH GIỮA NIÊN ĐỘ

Chúng tôi, Hội đồng Quản trị Công ty Cổ phần Đầu tư và Phát triển Đô thị Dầu khí Cửu Long phê duyệt Báo cáo tài chính riêng giữa niên độ cho 06 tháng đầu năm 2018, kết thúc tại ngày 30/06/2018.

Duyệt, ngày 20 tháng 07 năm 2018

TM. Hội đồng Quản trị

TM. Ban Giám đốc

Chủ tịch HĐQT kiêm Giám đốc



Nguyễn Triệu Đông
Nguyễn Triệu Đông

Số: 578/BCSX/TC/2018/AASCS

BÁO CÁO SOÁT XÉT THÔNG TIN TÀI CHÍNH GIỮA NIÊN ĐỘ

**Kính gửi: Các cổ đông, Hội đồng Quản trị, Ban Giám đốc
của CÔNG TY CỔ PHẦN ĐẦU TƯ VÀ PHÁT TRIỂN ĐÔ THỊ DẦU KHÍ CỬU LONG**

Chúng tôi đã soát xét báo cáo tài chính riêng giữa niên độ cho 06 tháng đầu năm 2018, kết thúc tại ngày 30/06/2018 kèm theo của Công ty Cổ phần Đầu tư và Phát triển Đô thị Dầu khí Cửu Long, được lập ngày 20/07/2018, từ trang 07 đến trang 47, bao gồm Bảng cân đối kế toán riêng giữa niên độ tại ngày 30/06/2018, Báo cáo kết quả hoạt động kinh doanh riêng giữa niên độ, Báo cáo lưu chuyển tiền tệ riêng giữa niên độ cho kỳ kế toán kết thúc cùng ngày và Bản thuyết minh báo cáo tài chính riêng giữa niên độ.

Trách nhiệm của Ban Giám đốc

Ban Giám đốc Công ty chịu trách nhiệm lập và trình bày trung thực và hợp lý báo cáo tài chính riêng giữa niên độ theo chuẩn mực kế toán, chế độ kế toán (doanh nghiệp) Việt Nam và các quy định pháp lý có liên quan đến việc lập và trình bày báo cáo tài chính riêng giữa niên độ và chịu trách nhiệm về kiểm soát nội bộ mà Ban Giám đốc xác định là cần thiết để đảm bảo việc lập và trình bày báo cáo tài chính riêng giữa niên độ không có sai sót trọng yếu do gian lận hoặc nhầm lẫn.

Trách nhiệm của Kiểm toán viên

Trách nhiệm của chúng tôi là đưa ra kết luận về báo cáo tài chính riêng giữa niên độ dựa trên kết quả soát xét của chúng tôi. Chúng tôi đã thực hiện công việc soát xét theo Chuẩn mực Việt Nam về hợp đồng dịch vụ soát xét số 2410 - Soát xét thông tin tài chính giữa niên độ do kiểm toán viên độc lập của đơn vị thực hiện.

Công việc soát xét thông tin tài chính giữa niên độ bao gồm việc thực hiện các cuộc phỏng vấn, chủ yếu là phỏng vấn những người chịu trách nhiệm về các vấn đề tài chính kế toán, và thực hiện thủ tục phân tích và các thủ tục soát xét khác. Một cuộc soát xét về cơ bản có phạm vi hẹp hơn một cuộc kiểm toán được thực hiện theo các chuẩn mực kiểm toán Việt Nam và do vậy không cho phép chúng tôi đạt được sự đảm bảo rằng chúng tôi sẽ nhận biết được tất cả các vấn đề trọng yếu có thể được phát hiện trong một cuộc kiểm toán. Theo đó, chúng tôi không đưa ra ý kiến kiểm toán.

Kết luận của Kiểm toán viên

Căn cứ trên kết quả soát xét của chúng tôi, chúng tôi không thấy có vấn đề gì khiến chúng tôi cho rằng báo cáo tài chính riêng giữa niên độ của Công ty Cổ phần Đầu tư và Phát triển Đô thị Dầu khí Cửu Long đính kèm theo đây không phản ánh trung thực và hợp lý, trên các khía cạnh trọng yếu, tình hình tài chính của Công ty Cổ phần Đầu tư và Phát triển Đô thị Dầu khí Cửu Long tại ngày 30/06/2018, cũng như kết quả hoạt động kinh doanh và lưu chuyển tiền tệ cho kỳ kế toán cho 6 tháng đầu năm 2018 kết thúc cùng ngày, phù hợp với chuẩn mực kế toán, chế độ kế toán (doanh nghiệp) Việt Nam và các quy định pháp lý có liên quan đến việc lập và trình bày báo cáo tài chính riêng giữa niên độ.

TP. HCM, ngày 08 tháng 08 năm 2018

Công ty TNHH Dịch vụ Tư vấn Tài chính
Kế toán và Kiểm toán Phía Nam
Phó Tổng Giám đốc



Dương Thị Quỳnh Hoa

Số giấy CNĐKHN kiểm toán: 0424-2018-142-1

29 Vo Thi Sau Street, District 1, Ho Chi Minh City

Tel: (028) 3820 5944 - (028) 3820 5947 - Fax: (028) 3820 5942

Email: info@aascs.com.vn Website: www.aascs.com.vn

BẢNG CÂN ĐỐI KẾ TOÁN RIÊNG GIỮA NIÊN ĐỘ

Tại ngày 30 tháng 06 năm 2018

Đơn vị tính: VND

Chỉ tiêu	Mã số	Thuyết minh	Số cuối kỳ	Số đầu năm
A. TÀI SẢN NGẮN HẠN	100		211.743.403.872	189.378.706.058
I. Tiền và các khoản tương đương tiền	110	V.1	3.422.606.751	8.948.619.736
1. Tiền	111	V.1	3.422.606.751	8.948.619.736
2. Các khoản tương đương tiền	112		-	-
II. Đầu tư tài chính ngắn hạn	120		-	-
1. Chứng khoán kinh doanh	121		-	-
2. Dự phòng giảm giá chứng khoán kinh doanh	122		-	-
3. Đầu tư nắm giữ đến ngày đáo hạn	123		-	-
III. Các khoản phải thu ngắn hạn	130		122.158.886.619	81.271.407.067
1. Phải thu ngắn hạn của khách hàng	131	V.2	49.935.118.146	57.743.395.607
2. Trả trước cho người bán ngắn hạn	132		52.301.011.694	16.969.868.960
3. Phải thu nội bộ ngắn hạn	133		-	-
4. Phải thu theo tiến độ kế hoạch hợp đồng xây dựng	134		-	-
5. Phải thu về cho vay ngắn hạn	135	V.3	18.108.000.000	6.400.000.000
6. Phải thu ngắn hạn khác	136	V.4	1.814.756.779	158.142.500
7. Dự phòng phải thu ngắn hạn khó đòi	137		-	-
8. Tài sản thiếu chờ xử lý	139		-	-
IV. Hàng tồn kho	140	V.6	86.161.910.502	99.158.679.255
1. Hàng tồn kho	141	V.6	86.161.910.502	99.158.679.255
2. Dự phòng giảm giá hàng tồn kho	149		-	-
V. Tài sản ngắn hạn khác	150		-	-
1. Chi phí trả trước ngắn hạn	151		-	-
2. Thuế GTGT được khấu trừ	152		-	-
3. Thuế và các khoản khác phải thu Nhà nước	153		-	-
4. Giao dịch mua bán lại trái phiếu Chính phủ	154		-	-
5. Tài sản ngắn hạn khác	155		-	-
B. TÀI SẢN DÀI HẠN	200		438.059.028.291	379.613.532.409
I. Các khoản phải thu dài hạn	210		78.532.946.499	44.331.755.609
1. Phải thu dài hạn của khách hàng	211	V.2	20.827.464.546	21.502.678.046
2. Trả trước cho người bán dài hạn	212		57.705.481.953	22.829.077.563
3. Vốn kinh doanh ở đơn vị trực thuộc	213		-	-
4. Phải thu nội bộ dài hạn	214		-	-
5. Phải thu về cho vay dài hạn	215		-	-
6. Phải thu dài hạn khác	216		-	-
7. Dự phòng phải thu dài hạn khó đòi	219		-	-



BẢNG CÂN ĐỐI KẾ TOÁN RIÊNG GIỮA NIÊN ĐỘ

Tại ngày 30 tháng 06 năm 2018

Đơn vị tính: VND

Chi tiêu	Mã số	Thuyết minh	Số cuối kỳ	Số đầu năm
II. Tài sản cố định	220		10.620.780.264	10.610.522.711
1. Tài sản cố định hữu hình	221	V.9	8.272.901.420	10.610.522.711
- Nguyên giá	222		13.889.099.186	15.922.296.212
- Giá trị hao mòn lũy kế	223		(5.616.197.766)	(5.311.773.501)
2. Tài sản cố định thuê tài chính	224		-	-
- Nguyên giá	225		-	-
- Giá trị hao mòn lũy kế	226		-	-
3. Tài sản cố định vô hình	227	V.10	2.347.878.844	-
- Nguyên giá	228		2.403.925.844	56.047.000
- Giá trị hao mòn lũy kế	229		(56.047.000)	(56.047.000)
III. Bất động sản đầu tư	230	V.11	27.778.384.582	28.216.168.441
- Nguyên giá	231		34.320.483.111	34.152.220.920
- Giá trị hao mòn lũy kế	232		(6.542.098.529)	(5.936.052.479)
IV. Tài sản dở dang dài hạn	240	V.7	302.704.139.175	295.967.724.540
1. Chi phí SXKD dở dang dài hạn	241	V.7	302.648.271.539	295.966.633.631
2. Chi phí xây dựng cơ bản dở dang	242	V.7	55.867.636	1.090.909
V. Đầu tư tài chính dài hạn	250		18.000.000.000	-
1. Đầu tư vào công ty con	251		18.000.000.000	-
2. Đầu tư vào công ty liên doanh, liên kết	252		-	-
3. Đầu tư góp vốn vào đơn vị khác	253		-	-
4. Dự phòng đầu tư tài chính dài hạn	254		-	-
5. Đầu tư nắm giữ đến ngày đáo hạn	255		-	-
VI. Tài sản dài hạn khác	260		422.777.771	487.361.108
1. Chi phí trả trước dài hạn	261	V.8	422.777.771	487.361.108
2. Tài sản thuê thu nhập hoãn lại	262		-	-
3. Thiết bị, vật tư, phụ tùng thay thế dài hạn	263		-	-
4. Tài sản dài hạn khác	268		-	-
TỔNG CỘNG TÀI SẢN (270=100+200)	270		649.802.432.163	568.992.238.467

BẢNG CÂN ĐỐI KẾ TOÁN RIÊNG GIỮA NIÊN ĐỘ

Tại ngày 30 tháng 06 năm 2018

Đơn vị tính: VND

Chỉ tiêu	Mã số	Thuyết minh	Số cuối kỳ	Số đầu năm
C. NỢ PHẢI TRẢ	300		133.105.413.270	183.762.749.352
I. Nợ ngắn hạn	310		92.417.613.269	101.388.029.206
1. Phải trả người bán ngắn hạn	311	V.13	5.019.294.045	9.694.222.143
2. Người mua trả tiền trước ngắn hạn	312		6.771.006.441	6.477.563.480
3. Thuế và các khoản phải nộp Nhà nước	313	V.14	4.609.913.648	2.380.484.309
4. Phải trả người lao động	314		582.504.050	318.000.000
5. Chi phí phải trả ngắn hạn	315	V.15	-	2.707.748.738
6. Phải trả nội bộ ngắn hạn	316		-	-
7. Phải trả theo tiến độ kế hoạch hợp đồng xây dựng	317		-	-
8. Doanh thu chưa thực hiện ngắn hạn	318		-	-
9. Phải trả ngắn hạn khác	319	V.16	7.535.507.578	6.896.552.057
10. Vay và nợ thuê tài chính ngắn hạn	320	V.12	60.500.000.000	66.778.134.470
11. Dự phòng phải trả ngắn hạn	321		-	-
12. Quỹ khen thưởng, phúc lợi	322		7.399.387.507	6.135.324.009
13. Quỹ bình ổn giá	323		-	-
14. Giao dịch mua bán lại trái phiếu Chính phủ	324		-	-
II. Nợ dài hạn	330		40.687.800.001	82.374.720.146
1. Phải trả người bán dài hạn	331		-	-
2. Người mua trả tiền trước dài hạn	332		-	21.500.000.000
3. Chi phí phải trả dài hạn	333		-	-
4. Phải trả nội bộ về vốn kinh doanh	334		-	-
5. Phải trả nội bộ dài hạn	335		-	-
6. Doanh thu chưa thực hiện dài hạn	336		-	-
7. Phải trả dài hạn khác	337		-	-
8. Vay và nợ thuê tài chính dài hạn	338	V.12	37.642.950.000	57.850.217.066
9. Trái phiếu chuyển đổi	339		-	-
10. Cổ phiếu ưu đãi	340		-	-
11. Thuế thu nhập hoãn lại phải trả	341	V.17	3.044.850.001	3.024.503.080
12. Dự phòng phải trả dài hạn	342		-	-
13. Quỹ phát triển khoa học, công nghệ	343		-	-




BẢNG CÂN ĐỐI KẾ TOÁN RIÊNG GIỮA NIÊN ĐỘ

Tại ngày 30 tháng 06 năm 2018

Đơn vị tính: VND

Chỉ tiêu	Mã số	Thuyết minh	Số cuối kỳ	Số đầu năm
D. VỐN CHỦ SỞ HỮU	400		516.697.018.893	385.229.489.115
I. Vốn chủ sở hữu	410	V.18	516.697.018.893	385.229.489.115
1. Vốn góp của chủ sở hữu	411	V.18	474.998.850.000	354.998.850.000
- Cổ phiếu phổ thông có quyền biểu quyết	411a	V.18	474.998.850.000	354.998.850.000
- Cổ phiếu ưu đãi	411b		-	-
2. Thặng dư vốn cổ phần	412		-	-
3. Quyền chọn chuyển đổi trái phiếu	413		-	-
4. Vốn khác của chủ sở hữu	414		-	-
5. Cổ phiếu quỹ	415		-	-
6. Chênh lệch đánh giá lại tài sản	416		-	-
7. Chênh lệch tỷ giá hối đoái	417		-	-
8. Quỹ đầu tư phát triển	418	V.18	12.419.447.411	11.145.383.913
9. Quỹ hỗ trợ sắp xếp doanh nghiệp	419		-	-
10. Quỹ khác thuộc vốn chủ sở hữu	420		-	-
11. Lợi nhuận sau thuế chưa phân phối	421	V.18	29.278.721.482	19.085.255.202
- LNST chưa phân phối lũy kế đến cuối kỳ trước	421a		19.085.255.202	10.721.444.181
- LNST chưa phân phối kỳ này	421b		10.193.466.280	8.363.811.021
12. Nguồn vốn đầu tư XDCB	422		-	-
II. Nguồn kinh phí và quỹ khác	430		-	-
1. Nguồn kinh phí	431		-	-
2. Nguồn kinh phí đã hình thành TSCĐ	432		-	-
TỔNG CỘNG NGUỒN VỐN (440=300+400)	440		649.802.432.163	568.992.238.467



Người lập biểu

Trương Thụy Kiều Ngọc Diễm

Kế toán trưởng

Bùi Thị Kim Ngân

Lập ngày 20 tháng 07 năm 2018

Giám đốc



Nguyễn Triệu Đồng

**BÁO CÁO KẾT QUẢ HOẠT ĐỘNG KINH DOANH RIÊNG
GIỮA NIÊN ĐỘ
Cho 6 tháng đầu năm 2018**

Đơn vị tính: VND

Chỉ tiêu	Mã số	Thuyết minh	06 tháng đầu năm 2018	06 tháng đầu năm 2017
1. Doanh thu bán hàng và cung cấp dịch vụ	01	VI.1	69.531.832.073	32.737.408.307
2. Các khoản giảm trừ doanh thu	02	VI.2	4.630.576.204	596.540.848
3. Doanh thu thuần về bán hàng và cung cấp dịch vụ (10=01-02)	10		64.901.255.869	32.140.867.459
4. Giá vốn hàng bán	11	VI.3	46.402.454.501	27.131.904.119
5. Lợi nhuận gộp về bán hàng và cung cấp dịch vụ (20=10-11)	20		18.498.801.368	5.008.963.340
6. Doanh thu hoạt động tài chính	21	VI.4	712.238.327	178.764.113
7. Chi phí tài chính	22	VI.5	583.755.457	178.764.113
- Trong đó: chi phí lãi vay	23		583.755.457	174.638.901
8. Chi phí bán hàng	25	VI.8	141.331.712	60.742.299
9. Chi phí quản lý doanh nghiệp	26	VI.8	2.484.035.699	2.041.494.582
10. Lợi nhuận thuần từ hoạt động kinh doanh {30=20+(21-22)-(25+26)}	30		16.001.916.827	2.906.726.459
11. Thu nhập khác	31	VI.6	-	-
12. Chi phí khác	32	VI.7	59.940.186	18.154.984
13. Lợi nhuận khác (40=31-32)	40		(59.940.186)	(18.154.984)
14. Tổng lợi nhuận kế toán trước thuế (50=30+40)	50		15.941.976.641	2.888.571.475
15. Chi phí thuế TNDN hiện hành	51	VI.10	3.231.962.618	581.345.292
16. Chi phí thuế TNDN hoãn lại	52	VI.11	(31.579.253)	-
17. Lợi nhuận kế toán sau thuế TNDN (60=50-51-52)	60		12.741.593.276	2.307.226.183

Người lập biểu



Trương Thụy Kiều Ngọc Diễm

Kế toán trưởng



Bùi Thị Kim Ngân

Lập, ngày 20 tháng 07 năm 2018

Giám đốc



Nguyễn Triệu Đồng

BÁO CÁO LƯU CHUYỂN TIỀN TỆ RIÊNG GIỮA NIÊN ĐỘ

(Theo phương pháp trực tiếp)

Cho 6 tháng đầu năm 2018

Đơn vị tính: VND

Chi tiêu	Mã số	Thuyết minh	06 tháng đầu năm 2018	06 tháng đầu năm 2017
I. Lưu chuyển tiền từ hoạt động kinh doanh				
1. Tiền thu từ bán hàng, cung cấp dịch vụ và doanh thu khác	01		58.141.265.542	41.043.700.605
2. Tiền chi trả cho người cung cấp hàng hóa và dịch vụ	02		(69.163.821.769)	(20.344.106.361)
3. Tiền chi trả cho người lao động	03		(2.359.230.068)	(3.112.608.007)
4. Tiền lãi vay đã trả	04		(8.383.850.052)	(9.464.990.098)
5. Thuế TNDN đã nộp	05		(887.450.027)	(12.187.443)
6. Tiền thu khác từ hoạt động kinh doanh	06		2.812.276.803	36.803.831.647
7. Tiền chi khác cho hoạt động kinh doanh	07		(7.794.762.572)	(9.384.924.806)
Lưu chuyển tiền thuần từ hoạt động kinh doanh	20		(27.635.572.143)	35.528.715.537
II. Lưu chuyển tiền từ hoạt động đầu tư				
1. Tiền chi để mua sắm, xây dựng TSCĐ và các tài sản dài hạn khác	21		(24.004.000)	(627.504.300)
2. Tiền thu từ thanh lý, nhượng bán TSCĐ và các tài sản dài hạn khác	22		-	-
3. Tiền chi cho vay, mua các công cụ nợ của đơn vị khác	23		(11.708.000.000)	-
4. Tiền thu hồi cho vay, bán lại các công cụ nợ của đơn vị khác	24		-	-
5. Tiền chi đầu tư góp vốn vào đơn vị khác	25		(18.000.000.000)	-
6. Tiền thu hồi đầu tư góp vốn vào đơn vị khác	26		-	-
7. Tiền thu lãi cho vay, cổ tức và lợi nhuận được chia	27		620.574.994	178.764.113
Lưu chuyển tiền thuần từ hoạt động đầu tư	30		(29.111.429.006)	(448.740.187)
III. Lưu chuyển tiền từ hoạt động tài chính				
1. Tiền thu từ phát hành cổ phiếu, nhận vốn góp của chủ sở hữu	31		120.000.000.000	-
2. Tiền chi trả vốn góp cho các chủ sở hữu, mua lại cổ phiếu của doanh nghiệp đã phát hành	32		-	-
3. Tiền thu từ đi vay	33		9.018.696.450	17.126.292.547
4. Tiền trả nợ gốc vay	34		(77.797.708.286)	(51.558.745.465)
5. Tiền chi trả nợ thuê tài chính	35		-	-
6. Cổ tức, lợi nhuận đã trả cho chủ sở hữu	36		-	-
Lưu chuyển tiền thuần từ hoạt động tài chính	40		51.220.988.164	(34.432.452.918)
Lưu chuyển tiền thuần trong kỳ (50=20+30+40)	50		(5.526.012.985)	647.522.432
Tiền và tương đương tiền đầu kỳ	60	V.1	8.948.619.736	864.195.423
Ảnh hưởng của thay đổi tỷ giá hối đoái quy đổi ngoại tệ	61		-	-
Tiền và tương đương tiền cuối kỳ (70=50+60+61)	70	V.1	3.422.606.751	1.511.717.855

Lập, ngày 20 tháng 07 năm 2018

Người lập biểu

Kế toán trưởng

Giám đốc



Trương Thụy Kiều Ngọc Diễm

Bùi Thị Kim Ngân

Nguyễn Triệu Đông

BẢN THUYẾT MINH BÁO CÁO TÀI CHÍNH RIÊNG GIỮA NIÊN ĐỘ

Cho 6 tháng đầu năm 2018

I. ĐẶC ĐIỂM HOẠT ĐỘNG CỦA CÔNG TY

1. Hình thức sở hữu vốn

Công ty Cổ phần Đầu tư và Phát triển Đô thị Dầu khí Cửu Long được thành lập và hoạt động theo Giấy chứng nhận đăng ký doanh nghiệp số 2200280598 do Sở Kế hoạch và Đầu tư tỉnh Sóc Trăng cấp lần đầu ngày 05/12/2007 và thay đổi lần thứ 14 ngày 25/05/2018.

Vốn điều lệ của Công ty theo Giấy chứng nhận đăng ký : 474.998.850.000 VND

Vốn góp thực tế của Công ty tại ngày 30/06/2018 : 474.998.850.000 VND

Trụ sở chính của Công ty tại Số 02 - KTM 06, Đường số 06, Khu đô thị 5A, Phường 4, Thành phố Sóc Trăng, Tỉnh Sóc Trăng.

2. Lĩnh vực kinh doanh

Kinh doanh bất động sản, xây dựng.

3. Ngành nghề kinh doanh

- Kinh doanh bất động sản, quyền sử dụng đất thuộc chủ sở hữu, chủ sử dụng hoặc đi thuê;
- Xây dựng nhà các loại, công trình giao thông, công ích, công trình kỹ thuật dân dụng khác, phá vỡ chuẩn bị mặt bằng. Hoạt động kiến trúc, đo đạc bản đồ, thăm dò địa chất, nguồn nước, tư vấn kỹ thuật có liên quan
- Buôn bán tre, nứa, gỗ cây và gỗ chế biến, xi măng, gạch xây, ngói, đá, cát, sỏi, kính xây dựng, sơn véc ni, gạch ốp lát và thiết bị vệ sinh, đồ ngũ kim, vật liệu, thiết bị lắp đặt khác trong xây dựng;
- Thiết kế công trình dân dụng, hạ tầng kỹ thuật, giao thông nông thôn, thủy lợi nông thôn;
- Tư vấn, giám sát thi công công trình xây dựng dân dụng, hạ tầng kỹ thuật, giao thông, thủy lợi nông thôn, công nghiệp. Sản xuất bê tông và các sản phẩm từ xi măng, thạch cao;
- Lắp đặt hệ thống điện, cấp, thoát nước, hệ thống lò sưởi, và điều hòa không khí, hệ thống xây dựng khác; hoàn thiện công trình xây dựng, hoạt động xây dựng chuyên dụng khác. Trồng mua bán hoa, cây cảnh.

4. Chu kỳ sản xuất kinh doanh thông thường: 12 tháng

5. Cấu trúc doanh nghiệp

Danh sách các công ty con:

Công ty TNHH Bán buôn Thủy sản Đại Phú Xuân

- Địa chỉ Số 56 934, đường, Ấp Hà Bô, Xã Tài Văn, Huyện Trần Đề, Tỉnh Sóc Trăng

- Tỷ lệ vốn góp: 90,00%

- Tỷ lệ lợi ích của Công ty mẹ: 90,00%

- Quyền biểu quyết của Công ty mẹ: 90,00%

II. KỶ KẾ TOÁN, ĐƠN VỊ TIỀN TỆ SỬ DỤNG TRONG KẾ TOÁN

1. Kỳ kế toán

Niên độ kế toán của Công ty bắt đầu từ ngày 01/01 và kết thúc vào ngày 31/12 hàng năm.

Báo cáo tài chính giữa niên độ được lập cho kỳ kế toán bắt đầu từ ngày 01/01 đến ngày 30/06 hàng năm.

2. Đơn vị tiền tệ

Đơn vị tiền tệ sử dụng trong ghi chép kế toán là đồng Việt Nam (VND).

III. CHUẨN MỰC VÀ CHẾ ĐỘ KẾ TOÁN

1. Chế độ kế toán

Công ty áp dụng Chế độ kế toán doanh nghiệp ban hành theo Thông tư số 200/2014/TT/BTC ngày 22/12/2014 của Bộ Tài chính và các Thông tư hướng dẫn, bổ sung, sửa đổi.



BẢN THUYẾT MINH BÁO CÁO TÀI CHÍNH RIÊNG GIỮA NIÊN ĐỘ

Cho 6 tháng đầu năm 2018

2. Tuyên bố về việc tuân thủ Chuẩn mực kế toán và Chế độ kế toán

Công ty đã áp dụng các Chuẩn mực kế toán Việt Nam và các văn bản hướng dẫn Chuẩn mực do Nhà nước đã ban hành. Các báo cáo tài chính được lập và trình bày theo đúng quy định của chuẩn mực, thông tư hướng dẫn thực hiện chuẩn mực và Chế độ kế toán hiện hành đang áp dụng.

IV. CÁC CHÍNH SÁCH KẾ TOÁN ÁP DỤNG

1. Nguyên tắc ghi nhận các khoản tiền và các khoản tương đương tiền

a. Nguyên tắc ghi nhận các khoản tiền

Các khoản tiền là toàn bộ số tiền hiện có của Công ty tại thời điểm báo cáo, gồm: tiền mặt tại quỹ, tiền gửi ngân hàng không kỳ hạn và tiền đang chuyển.

b. Nguyên tắc ghi nhận các khoản tương đương tiền

Các khoản tương đương tiền là các khoản đầu tư có thời gian thu hồi còn lại không quá 3 tháng kể từ ngày đầu tư có khả năng chuyển đổi dễ dàng thành một lượng tiền xác định và không có rủi ro trong chuyển đổi thành tiền kể từ ngày mua khoản đầu tư đó tại thời điểm lập Báo cáo tài chính giữa niên độ.

c. Nguyên tắc, phương pháp chuyển đổi các đồng tiền khác

Các nghiệp vụ kinh tế phát sinh bằng ngoại tệ phải theo dõi chi tiết theo nguyên tệ và phải được quy đổi ra đồng Việt Nam. Khoản thấu chi ngân hàng được phản ánh tương tự như khoản vay ngân hàng.

Tại thời điểm lập Báo cáo tài chính giữa niên độ theo quy định của pháp luật, Công ty đánh giá lại số dư ngoại tệ theo tỷ giá mua ngoại tệ thực tế của ngân hàng thương mại tại thời điểm lập Báo cáo tài chính.

2. Nguyên tắc ghi nhận các khoản đầu tư tài chính

Là các khoản đầu tư ra bên ngoài doanh nghiệp nhằm mục đích sử dụng hợp lý vốn nâng cao hiệu quả hoạt động của doanh nghiệp như: đầu tư góp vốn vào công ty con, công ty liên doanh, liên kết, đầu tư chứng khoán và các khoản đầu tư tài chính khác...

Phân loại các khoản đầu tư khi lập Báo cáo tài chính giữa niên độ theo nguyên tắc như sau:

- Các khoản đầu tư có kỳ hạn thu hồi còn lại không quá 12 tháng hoặc trong 1 chu kỳ sản xuất kinh doanh được phân loại là ngắn hạn.

- Các khoản đầu tư có kỳ hạn thu hồi còn lại từ 12 tháng trở lên hoặc trên 1 chu kỳ sản xuất kinh doanh được phân loại là dài hạn.

a. Chứng khoán kinh doanh

Là khoản đầu tư mua chứng khoán và công cụ tài chính khác vì mục đích kinh doanh (nắm giữ với mục đích chờ tăng giá để bán ra kiếm lời). Chứng khoán kinh doanh bao gồm:

- Cổ phiếu, trái phiếu niêm yết trên thị trường chứng khoán;

- Các loại chứng khoán và công cụ tài chính khác như thương phiếu, hợp đồng kỳ hạn, hợp đồng hoán đổi ...

Chứng khoán kinh doanh được ghi sổ theo giá gốc. Thời điểm ghi nhận các khoản chứng khoán kinh doanh là thời điểm nhà đầu tư có quyền sở hữu.

Khoản cổ tức được chia cho giai đoạn trước ngày đầu tư được ghi giảm giá trị khoản đầu tư. Khi nhà đầu tư được nhận thêm cổ phiếu mà không phải trả tiền do Công ty cổ phần phát hành thêm cổ phiếu từ thặng dư vốn cổ phần, quỹ khác thuộc vốn chủ sở hữu hoặc chia cổ tức bằng cổ phiếu, nhà đầu tư chỉ theo dõi số lượng cổ phiếu phải xác định giá trị cổ phiếu theo giá trị hợp lý tại ngày trao đổi.

Khi thanh lý, nhượng bán chứng khoán kinh doanh, giá vốn được xác định theo phương pháp bình quân gia quyền đi động cho từng loại chứng khoán.

BẢN THUYẾT MINH BÁO CÁO TÀI CHÍNH RIÊNG GIỮA NIÊN ĐỘ

Cho 6 tháng đầu năm 2018

Dự phòng giảm giá chứng khoán kinh doanh: phần giá trị tổn thất có thể xảy ra khi có bằng chứng chắc chắn cho thấy giá trị thị trường của các loại chứng khoán Công ty đang nắm giữ vì mục đích kinh doanh bị giảm so với giá trị ghi sổ. Việc trích lập hoặc hoàn nhập khoản dự phòng này được thực hiện ở thời điểm lập Báo cáo tài chính giữa niên độ và được ghi nhận vào chi phí tài chính trong kỳ.

b. Đầu tư nắm giữ đến ngày đáo hạn

Khoản đầu tư này không phản ánh các loại trái phiếu và công cụ nợ nắm giữ vì mục đích mua bán để kiếm lời. Các khoản đầu tư nắm giữ đến ngày đáo hạn bao gồm các khoản tiền gửi ngân hàng có kỳ hạn (thời gian thu hồi còn lại từ 3 tháng trở lên), tín phiếu, kỳ phiếu, trái phiếu, cổ phiếu ưu đãi bên phát hành bắt buộc phải mua lại tại một thời điểm nhất định trong tương lai và các khoản cho vay nắm giữ đến ngày đáo hạn với mục đích thu lãi hàng kỳ và các khoản đầu tư nắm giữ đến ngày đáo hạn khác.

Dự phòng giảm giá các khoản đầu tư nắm giữ đến ngày đáo hạn: các khoản đầu tư nắm giữ đến ngày đáo hạn nếu chưa được lập dự phòng theo quy định của pháp luật, Công ty phải đánh giá khả năng thu hồi. Trường hợp có bằng chứng chắc chắn cho thấy một phần hay toàn bộ khoản đầu tư có thể không thể thu hồi được, số tổn thất phải ghi nhận vào chi phí tài chính trong kỳ. Việc trích lập hoặc hoàn nhập khoản dự phòng này được thực hiện ở thời điểm lập Báo cáo tài chính giữa niên độ. Trường hợp số tổn thất không thể xác định được một cách đáng tin cậy thì không ghi giảm khoản đầu tư và được thuyết minh về khả năng thu hồi của khoản đầu tư trên Thuyết minh Báo cáo tài chính giữa niên độ.

c. Các khoản đầu tư vào công ty con, liên doanh, liên kết

Khoản đầu tư vào công ty con, công ty liên kết được kế toán theo phương pháp giá gốc. Lợi nhuận thuần được chia từ công ty con, công ty liên kết phát sinh sau ngày đầu tư được ghi nhận vào doanh thu tài chính trong kỳ. Các khoản được chia khác (ngoài lợi nhuận thuần) được coi là phần thu hồi các khoản đầu tư và được ghi nhận là khoản giảm trừ giá gốc đầu tư.

Hoạt động liên doanh theo hình thức Hoạt động kinh doanh đồng kiểm soát và Tài sản đồng kiểm soát được Công ty áp dụng nguyên tắc kế toán chung như với các hoạt động kinh doanh thông thường khác. Trong đó:

- Công ty theo dõi riêng các khoản thu nhập, chi phí liên quan đến hoạt động liên doanh và thực hiện phân bổ cho các bên trong liên doanh theo hợp đồng liên doanh;
- Công ty theo dõi riêng tài sản góp vốn liên doanh, phần vốn góp vào tài sản đồng kiểm soát và các khoản công nợ chung, công nợ riêng phát sinh từ hoạt động liên doanh.

Các khoản chi phí liên quan trực tiếp đến hoạt động đầu tư vào công ty liên doanh, liên kết được ghi nhận là chi phí tài chính trong kỳ.

Dự phòng tổn thất đầu tư vào đơn vị khác: khoản tổn thất do công ty con, liên doanh, liên kết bị lỗ dẫn đến nhà đầu tư có khả năng mất vốn hoặc khoản dự phòng do suy giảm giá trị các khoản đầu tư này. Việc trích lập hoặc hoàn nhập khoản dự phòng này được thực hiện ở thời điểm lập Báo cáo tài chính giữa niên độ cho từng khoản đầu tư và được ghi nhận vào chi phí tài chính trong kỳ.

d. Các khoản đầu tư vào công cụ vốn của đơn vị khác

Là các khoản đầu tư vào công cụ vốn của đơn vị khác nhưng không có quyền kiểm soát hoặc đồng kiểm soát, không có ảnh hưởng đáng kể đối với bên được đầu tư.

3. Nguyên tắc ghi nhận các khoản phải thu

Các khoản phải thu được theo dõi chi tiết theo kỳ hạn phải thu, đối tượng phải thu, loại nguyên tệ phải thu và các yếu tố khác theo nhu cầu quản lý của Công ty.



BẢN THUYẾT MINH BÁO CÁO TÀI CHÍNH RIÊNG GIỮA NIÊN ĐỘ

Cho 6 tháng đầu năm 2018

Việc phân loại các khoản phải thu được thực hiện theo nguyên tắc:

- Phải thu khách hàng: các khoản phải thu mang tính chất thương mại phát sinh từ giao dịch có tính chất mua-bán giữa Công ty và người mua như bán hàng, cung cấp dịch vụ, thanh lý / nhượng bán tài sản, tiền bán hàng xuất khẩu của bên giao ủy thác thông qua bên nhận ủy thác;
- Phải thu nội bộ: các khoản phải thu giữa đơn vị cấp trên và đơn vị cấp dưới trực thuộc không có tư cách pháp nhân hạch toán phụ thuộc;
- Phải thu khác: các khoản phải thu không có tính chất thương mại, không liên quan đến giao dịch mua-bán.

Phân loại các khoản phải thu khi lập Báo cáo tài chính giữa niên độ theo nguyên tắc như sau:

- Các khoản phải thu có kỳ hạn thu hồi còn lại không quá 12 tháng hoặc trong 1 chu kỳ sản xuất kinh doanh được phân loại là ngắn hạn.
- Các khoản phải thu có kỳ hạn thu hồi còn lại từ 12 tháng trở lên hoặc trên 1 chu kỳ sản xuất kinh doanh được phân loại là dài hạn.

Tại thời điểm lập Báo cáo tài chính giữa niên độ theo quy định của pháp luật, Công ty đánh giá lại số dư của các khoản nợ phải thu có gốc ngoại tệ (trừ các khoản trả trước cho người bán; nếu tại thời điểm lập Báo cáo tài chính giữa niên độ có bằng chứng chắc chắn về việc người bán không thể cung cấp hàng hóa, dịch vụ và Công ty sẽ phải nhận lại các khoản trả trước bằng ngoại tệ thì các khoản này được coi là các khoản mục tiền tệ có gốc ngoại tệ) theo tỷ giá mua ngoại tệ của ngân hàng thương mại nơi Công ty thường xuyên có giao dịch tại thời điểm lập Báo cáo tài chính giữa niên độ.

Dự phòng nợ phải thu khó đòi: các khoản nợ phải thu khó đòi được trích lập dự phòng phải thu khó đòi khi lập Báo cáo tài chính giữa niên độ. Việc trích lập hoặc hoàn nhập khoản dự phòng này được thực hiện ở thời điểm lập Báo cáo tài chính giữa niên độ và được ghi nhận vào chi phí quản lý doanh nghiệp trong kỳ. Đối với những khoản phải thu khó đòi kéo dài trong nhiều năm mà Công ty đã cố gắng dùng mọi biện pháp để thu nợ nhưng vẫn không thu được nợ và xác định khách nợ thực sự không có khả năng thanh toán thì Công ty có thể phải làm các thủ tục bán nợ cho Công ty mua, bán nợ hoặc xóa những khoản nợ phải thu khó đòi trên sổ kế toán (thực hiện theo quy định của Pháp luật và Điều lệ Công ty).

4. Nguyên tắc ghi nhận hàng tồn kho

a. Nguyên tắc ghi nhận

Hàng tồn kho được ghi nhận theo giá gốc. Trường hợp giá trị thuần có thể thực hiện được thấp hơn giá gốc thì phải tính theo giá trị thuần có thể thực hiện được. Giá gốc hàng tồn kho bao gồm chi phí mua, chi phí chế biến và các chi phí liên quan trực tiếp khác phát sinh để có được hàng tồn kho ở địa điểm và trạng thái hiện tại.

Các tài sản được Công ty mua về để sản xuất, sử dụng hoặc để bán không được trình bày là hàng tồn kho trên Bảng cân đối kế toán mà được trình bày là tài sản dài hạn, bao gồm:

- Sản phẩm dở dang có thời gian sản xuất, luân chuyển vượt quá một chu kỳ kinh doanh thông thường (trên 12 tháng);
- Vật tư, thiết bị, phụ tùng thay thế có thời gian dự trữ trên 12 tháng hoặc hơn một chu kỳ sản xuất, kinh doanh thông thường.

b. Phương tính giá trị hàng tồn kho

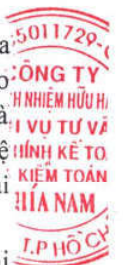
Giá trị hàng tồn kho cuối kỳ được xác định theo phương pháp bình quân gia quyền

c. Phương pháp hạch toán hàng tồn kho

Hàng tồn kho được hạch toán theo phương pháp kê khai thường xuyên.

d. Phương pháp lập dự phòng giảm giá hàng tồn kho

Tại thời điểm lập Báo cáo tài chính giữa niên độ theo quy định của pháp luật, nếu giá trị hàng tồn kho không thu hồi đủ do bị hư hỏng, lỗi thời, giá bán bị giảm hoặc chi phí ước tính để hoàn thành sản phẩm hoặc để sẵn sàng bán sản phẩm thì Công ty lập dự phòng giảm giá hàng tồn kho. Số dự phòng giảm giá hàng tồn kho được lập là chênh lệch giữa giá gốc của hàng tồn kho lớn hơn giá trị thuần có thể thực hiện được của chúng.



BẢN THUYẾT MINH BÁO CÁO TÀI CHÍNH RIÊNG GIỮA NIÊN ĐỘ

Cho 6 tháng đầu năm 2018

5. Nguyên tắc ghi nhận và khấu hao TSCĐ, TSCĐ thuê tài chính, bất động sản đầu tư

Tài sản cố định được ghi nhận theo nguyên giá. Trong quá trình sử dụng, tài sản cố định được theo dõi chi tiết nguyên giá, hao mòn lũy kế và giá trị còn lại.

Nguyên giá TSCĐ thuê tài chính được ghi nhận bằng giá trị hợp lý của tài sản thuê hoặc giá trị hiện tại của khoản thanh toán tiền thuê tối thiểu (trường hợp giá trị hợp lý cao hơn giá trị hiện tại của khoản thanh toán tiền thuê tối thiểu) cộng với các chi phí trực tiếp phát sinh ban đầu liên quan đến hoạt động thuê tài chính.

Trong quá trình sử dụng, Công ty trích khấu hao TSCĐ vào chi phí SXKD đối với TSCĐ có liên quan đến SXKD. Riêng TSCĐ vô hình là quyền sử dụng đất thì chỉ tính khấu hao đối với những TSCĐ vô hình là quyền sử dụng đất có thời hạn.

Bất động sản đầu tư được trích khấu hao như TSCĐ, trừ bất động sản đầu tư chờ tăng giá không trích khấu hao mà chỉ xác định tổn thất do giảm giá trị.

Khấu hao được trích theo phương pháp đường thẳng. Thời gian khấu hao được ước tính như sau:

- Nhà cửa, vật kiến trúc	05 - 25 năm
- Máy móc, thiết bị	05 - 10 năm
- Phương tiện vận tải, truyền dẫn	05 - 08 năm
- Thiết bị văn phòng	03 - 07 năm
- Tài sản vô hình và các tài sản khác	05 - 08 năm



6. Nguyên tắc ghi nhận thuế TNDN hoãn lại

Tài sản thuế TNDN hoãn lại và thuế TNDN hoãn lại phải trả được xác định theo thuế suất dự tính sẽ áp dụng cho năm tài sản được thu hồi hay nợ phải trả được thanh toán dựa trên các mức thuế suất có hiệu lực tại ngày kết thúc năm tài chính.

7. Nguyên tắc ghi nhận chi phí trả trước

Việc tính và phân bổ chi phí trả trước vào chi phí SXKD từng kỳ kế toán căn cứ vào tính chất, mức độ từng loại chi phí để lựa chọn phương pháp và tiêu thức hợp lý, nhất quán.

Các khoản chi phí trả trước được theo dõi theo từng kỳ hạn trả trước đã phát sinh, đã phân bổ vào các đối tượng chịu chi phí của từng kỳ kế toán và số còn lại chưa phân bổ vào chi phí.

Phân loại các chi phí trả trước khi lập Báo cáo tài chính giữa niên độ theo nguyên tắc như sau:

- Số tiền trả trước để được cung cấp hàng hóa, dịch vụ trong khoảng thời gian không quá 12 tháng hoặc một chu kỳ SXKD thông thường kể từ thời điểm trả trước được phân loại là ngắn hạn.

- Số tiền trả trước để được cung cấp hàng hóa, dịch vụ trong khoảng thời gian trên 12 tháng hoặc hơn một chu kỳ SXKD thông thường kể từ thời điểm trả trước được phân loại là dài hạn.

8. Nguyên tắc ghi nhận các khoản phải trả

Các khoản phải trả được theo dõi chi tiết theo thời hạn thanh toán còn lại của các khoản phải trả, đối tượng phải trả, loại nguyên tệ phải trả và các yếu tố khác theo nhu cầu quản lý của Công ty.

Việc phân loại các khoản phải trả được thực hiện theo nguyên tắc:

- Phải trả người bán: các khoản phải trả mang tính chất thương mại phát sinh từ giao dịch mua hàng hóa, dịch vụ, tài sản và khoản phải trả khi nhập khẩu thông qua người nhận ủy thác;

- Phải trả nội bộ: các khoản phải trả giữa đơn vị cấp trên và đơn vị cấp dưới trực thuộc không có tư cách pháp nhân hạch toán phụ thuộc;

- Phải trả khác: các khoản phải trả không có tính chất thương mại, không liên quan đến giao dịch mua, bán, cung cấp hàng hóa, dịch vụ.

Phân loại các khoản phải trả khi lập Báo cáo tài chính giữa niên độ theo nguyên tắc như sau:

BẢN THUYẾT MINH BÁO CÁO TÀI CHÍNH RIÊNG GIỮA NIÊN ĐỘ

Cho 6 tháng đầu năm 2018

- Các khoản phải trả có thời gian thanh toán còn lại không quá 12 tháng hoặc trong 1 chu kỳ sản xuất kinh doanh được phân loại là ngắn hạn.

- Các khoản phải trả có thời gian thanh toán còn lại từ 12 tháng trở lên hoặc trên 1 chu kỳ sản xuất kinh doanh được phân loại là dài hạn.

Tại thời điểm lập Báo cáo tài chính giữa niên độ theo quy định của pháp luật, Công ty đánh giá lại số dư của các khoản nợ phải trả có gốc ngoại tệ (trừ các khoản người mua trả tiền trước; nếu tại thời điểm lập báo cáo có bằng chứng chắc chắn về việc Công ty không thể cung cấp hàng hóa, dịch vụ và Công ty sẽ phải trả lại các khoản nhận trước bằng ngoại tệ thì các khoản này được coi là các khoản mục tiền tệ có gốc ngoại tệ) theo tỷ giá bán ngoại tệ của ngân hàng thương mại nơi Công ty thường xuyên có giao dịch tại thời điểm lập Báo cáo tài chính giữa niên độ.

9. Nguyên tắc ghi nhận vay và nợ phải trả thuê tài chính

Các khoản vay dưới hình thức phát hành trái phiếu hoặc phát hành cổ phiếu ưu đãi có điều khoản bắt buộc bên phát hành phải mua lại tại một thời điểm nhất định trong tương lai không phản ánh vào khoản mục này.

Các khoản vay, nợ cần được theo dõi chi tiết theo từng đối tượng, từng khế ước và từng loại tài sản vay nợ. Các khoản nợ thuê tài chính được phản ánh theo giá trị hiện tại của khoản thanh toán tiền thuê tối thiểu hoặc giá trị hợp lý của tài sản thuê.

Phân loại các khoản phải vay và nợ phải trả thuê tài chính khi lập Báo cáo tài chính giữa niên độ theo nguyên

- Các khoản vay và nợ phải trả thuê tài chính có thời hạn trả nợ còn lại không quá 12 tháng được phân loại là ngắn hạn.

- Các khoản vay và nợ phải trả thuê tài chính có thời hạn trả nợ còn lại hơn 12 tháng được phân loại là dài hạn.

Tại thời điểm lập Báo cáo tài chính giữa niên độ theo quy định của pháp luật, Công ty đánh giá lại số dư của các khoản vay, nợ thuê tài chính có gốc ngoại tệ theo tỷ giá bán ngoại tệ của ngân hàng thương mại nơi Công ty thường xuyên có giao dịch tại thời điểm lập Báo cáo tài chính giữa niên độ.

10. Nguyên tắc ghi nhận vay và vốn hóa các khoản chi phí đi vay

Chi phí đi vay liên quan trực tiếp đến các khoản vay được ghi nhận vào chi phí tài chính trong kỳ, trừ trường hợp chi phí đi vay liên quan trực tiếp đến việc đầu tư xây dựng hoặc sản xuất tài sản dở dang được tính vào giá trị của tài sản đó (được vốn hóa) khi có đủ các điều kiện quy định trong Chuẩn mực kế toán “Chi phí đi vay”.

11. Nguyên tắc ghi nhận chi phí phải trả

Các khoản phải trả cho hàng hóa, dịch vụ đã nhận được từ người bán hoặc đã cung cấp cho người mua trong kỳ nhưng thực tế chưa chi trả do chưa có hóa đơn hoặc chưa đủ hồ sơ, tài liệu kế toán và các khoản phải trả cho người lao động được ghi nhận vào chi phí sản xuất, kinh doanh trong kỳ để đảm bảo khi chi phí phát sinh thực tế không gây đột biến cho chi phí sản xuất kinh doanh trên cơ sở đảm bảo nguyên tắc phù hợp giữa doanh thu và chi phí. Việc trích trước chi phí phải trả phải được tính toán một cách chặt chẽ và phải có bằng chứng hợp lý, tin cậy. Khi các chi phí đó phát sinh, nếu có chênh lệch với số đã trích, kế toán tiến hành ghi bổ sung hoặc ghi giảm chi phí tương ứng với phần chênh lệch.

12. Nguyên tắc ghi nhận các khoản dự phòng phải trả

Dự phòng phải trả được ghi nhận khi thỏa mãn các điều kiện sau:

- Công ty có nghĩa vụ nợ hiện tại (nghĩa vụ pháp lý hoặc nghĩa vụ liên đới) do kết quả từ một sự kiện đã xảy ra;
- Sự giảm sút về những lợi ích kinh tế có thể xảy ra dẫn đến việc yêu cầu phải thanh toán nghĩa vụ nợ;
- Ước tính đáng tin cậy về giá trị của nghĩa vụ nợ đó.

Giá trị được ghi nhận của một khoản dự phòng phải trả là giá trị được ước tính hợp lý nhất về khoản tiền sẽ phải chi để thanh toán nghĩa vụ nợ hiện tại ngày kết thúc kỳ kế toán.



BẢN THUYẾT MINH BÁO CÁO TÀI CHÍNH RIÊNG GIỮA NIÊN ĐỘ

Cho 6 tháng đầu năm 2018

Một khoản dự phòng cho các khoản chi phí tái cơ cấu doanh nghiệp chỉ được ghi nhận khi có đủ các điều kiện ghi nhận đối với các khoản dự phòng theo quy định tại Chuẩn mực kế toán "Các khoản dự phòng, tài sản và nợ tiềm tàng".

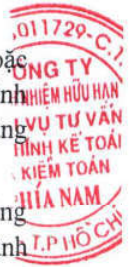
Các khoản dự phòng phải trả được trích lập hay hoàn nhập tại thời điểm lập Báo cáo tài chính giữa niên độ theo quy định của pháp luật. Các khoản dự phòng phải trả khi trích lập ghi nhận vào chi phí quản lý doanh nghiệp. Riêng đối với khoản dự phòng phải trả về bảo hành sản phẩm, hàng hóa được ghi nhận vào chi phí bán hàng; khoản dự phòng phải trả về chi phí bảo hành công trình xây lắp được ghi nhận vào chi phí SX chung và hoàn nhập vào thu nhập khác.

Chỉ những khoản chi phí liên quan đến khoản dự phòng phải trả đã lập ban đầu mới được bù đắp bằng khoản dự phòng phải trả đó.

13. Nguyên tắc ghi nhận doanh thu chưa thực hiện

Doanh thu chưa thực hiện bao gồm doanh thu nhận trước như: số tiền khách hàng đã trả trước cho một hoặc nhiều kỳ kế toán về cho thuê tài sản; khoản lãi nhận trước khi cho vay vốn hoặc mua các công cụ nợ; chênh lệch giữa bán hàng trả chậm, trả góp theo cam kết so với giá bán trả tiền ngay; doanh thu tương ứng với hàng hóa, dịch vụ hoặc số phải chiết khấu giảm giá cho khách hàng trong chương trình khách hàng truyền thống.

Số dư các khoản doanh thu nhận trước bằng ngoại tệ tại ngày kết thúc kỳ kế toán nếu không có bằng chứng chắn chắn cho thấy Công ty sẽ phải trả lại khoản tiền nhận trước cho khách hàng bằng ngoại tệ thì không đánh giá chênh lệch tỷ giá tại thời điểm lập Báo cáo tài chính giữa niên độ.



14. Nguyên tắc ghi nhận trái phiếu chuyển đổi

Trái phiếu chuyển đổi là loại trái phiếu có thể chuyển đổi thành cổ phiếu phổ thông của cùng một tổ chức phát hành theo các điều kiện đã được xác định trong phương án phát hành.

Trái phiếu chuyển đổi được theo dõi theo từng loại, kỳ hạn, lãi suất và mệnh giá.

Khi phát hành trái phiếu chuyển đổi, phần nợ gốc của trái phiếu chuyển đổi được ghi nhận là nợ phải trả; cấu phần vốn (quyền chọn cổ phiếu) của trái phiếu chuyển đổi được ghi nhận là vốn chủ sở hữu.

Tại thời điểm ghi nhận ban đầu, chi phí phát hành trái phiếu chuyển đổi được ghi giảm phần nợ gốc của trái phiếu. Định kỳ, chi phí phát hành trái phiếu chuyển đổi được phân bổ dần phù hợp với kỳ hạn trái phiếu theo phương pháp đường thẳng hoặc phương pháp lãi suất thực tế bằng cách ghi tăng giá trị nợ gốc và ghi nhận vào chi phí tài chính hoặc vốn hóa phù hợp với việc ghi nhận lãi vay phải trả của trái phiếu; lãi trái phiếu ghi nhận vào chi phí tài chính.

Khi đáo hạn trái phiếu chuyển đổi, giá trị quyền chọn cổ phiếu của trái phiếu chuyển đổi đang phản ánh trong phần vốn chủ sở hữu được chuyển sang ghi nhận là thặng dư vốn cổ phần mà không phụ thuộc vào việc người nắm giữ trái phiếu có thực hiện quyền chọn chuyển đổi thành cổ phiếu hay không. Nợ gốc của trái phiếu chuyển đổi được ghi giảm tương ứng với số tiền hoàn trả trái phiếu trong trường hợp người nắm giữ trái phiếu không thực hiện quyền chọn đổi trái phiếu thành cổ phiếu hoặc ghi tăng vốn chủ sở hữu tương ứng với mệnh giá số cổ phiếu phát hành thêm trong trường hợp người nắm giữ trái phiếu thực hiện quyền chọn đổi trái phiếu thành cổ phiếu, phần chênh lệch giữa giá trị nợ gốc của trái phiếu chuyển đổi lớn hơn giá trị cổ phiếu phát hành thêm tính theo mệnh giá được ghi nhận là thặng dư vốn cổ phần.

15. Nguyên tắc ghi nhận vốn chủ sở hữu

a. Nguyên tắc ghi nhận vốn góp của chủ sở hữu, thặng dư vốn cổ phần, quyền chọn trái phiếu chuyển đổi, vốn khác của chủ sở hữu

Vốn đầu tư của chủ sở hữu được ghi nhận theo số vốn thực góp của chủ sở hữu và được theo dõi chi tiết cho từng tổ chức, từng cá nhân tham gia góp vốn.

Khi giấy phép đầu tư quy định vốn điều lệ của công ty được xác định bằng ngoại tệ thì việc xác định phần vốn góp của nhà đầu tư bằng ngoại tệ được căn cứ vào số lượng ngoại tệ đã thực góp.

BẢN THUYẾT MINH BÁO CÁO TÀI CHÍNH RIÊNG GIỮA NIÊN ĐỘ

Cho 6 tháng đầu năm 2018

Vốn góp bằng tài sản được ghi nhận tăng vốn chủ sở hữu theo giá đánh giá lại của tài sản được các bên góp vốn chấp nhận. Đối với tài sản vô hình như thương hiệu, nhãn hiệu, tên thương mại, quyền khai thác, phát triển dự án ... chỉ được tăng vốn góp nếu pháp luật có liên quan cho phép.

Đối với công ty cổ phần, vốn góp cổ phần của các cổ đông được ghi theo giá thực tế phát hành cổ phiếu, nhưng được phản ánh tại hai chỉ tiêu riêng:

- Vốn góp của chủ sở hữu được ghi nhận theo mệnh giá của cổ phiếu;
- Thặng dư vốn cổ phần được ghi nhận theo số chênh lệch lớn hơn hoặc nhỏ hơn giữa giá thực tế phát hành cổ phiếu và mệnh giá.

Ngoài ra, thặng dư vốn cổ phần cũng được ghi nhận theo số chênh lệch lớn hơn hoặc nhỏ hơn giữa giá thực tế phát hành và mệnh giá cổ phiếu khi tái phát hành cổ phiếu quỹ.

Quyền chọn chuyển đổi trái phiếu phát hành cổ phiếu phát sinh khi công ty phát hành loại trái phiếu có thể chuyển đổi thành một số lượng cổ phiếu xác định được quy định sẵn trong phương án phát hành. Giá trị cầu phần vốn của trái phiếu chuyển đổi là chênh lệch giữa tổng số tiền thu về từ việc phát hành trái phiếu chuyển đổi và giá trị cầu phần nợ của trái phiếu chuyển đổi. Tại thời điểm ghi nhận ban đầu, giá trị quyền chọn cổ phiếu của trái phiếu chuyển đổi được ghi nhận riêng biệt trong phần vốn đầu tư của chủ sở hữu. Khi đáo hạn trái phiếu, kế toán quyền chọn này sang thặng dư vốn cổ phần.

Vốn khác phản ánh vốn kinh doanh được hình thành do bổ sung từ kết quả hoạt động kinh doanh hoặc do được tặng, biếu, tài trợ, đánh giá lại tài sản (theo quy định hiện hành).

b. Nguyên tắc ghi nhận chênh lệch đánh giá lại tài sản

Chênh lệch đánh giá lại tài sản phản ánh chênh lệch do đánh giá lại tài sản hiện có và tình hình xử lý số chênh lệch đó. Tài sản được đánh giá lại chủ yếu là TSCĐ, bất động sản đầu tư, một số trường hợp có thể và cần thiết đánh giá lại vật tư, công cụ, dụng cụ, thành phẩm, hàng hóa, sản phẩm dở dang ...

Chênh lệch đánh giá lại tài sản trong các trường hợp:

- Khi có quyết định của Nhà nước;
- Khi thực hiện cổ phần hóa doanh nghiệp Nhà nước;
- Các trường hợp khác theo quy định của pháp luật.

Giá trị tài sản được xác định lại trên cơ sở bảng giá Nhà nước quy định, Hội đồng định giá tài sản hoặc cơ quan thẩm định giá chuyên nghiệp xác định.

c. Nguyên tắc ghi nhận chênh lệch tỷ giá

Chênh lệch tỷ giá hối đoái là chênh lệch phát sinh từ việc trao đổi thực tế hoặc quy đổi cùng một số lượng ngoại tệ sang đơn vị tiền tệ kế toán theo tỷ giá hối đoái khác nhau tại thời điểm phát sinh các nghiệp vụ kinh tế bằng ngoại tệ và tại thời điểm đánh giá lại các khoản mục có gốc ngoại tệ khi lập Báo cáo tài chính giữa niên

Các khoản chênh lệch tỷ giá trong kỳ từ các giao dịch bằng ngoại tệ được phản ánh vào doanh thu hoạt động tài chính (nếu lãi) hoặc chi phí tài chính (nếu lỗ) tại thời điểm phát sinh. Riêng chênh lệch tỷ giá trong giai đoạn trước hoạt động của các doanh nghiệp do Nhà nước nắm giữ 100% vốn điều lệ có thực hiện dự án, công trình trọng điểm quốc gia thì phản ánh trên Bảng cân đối kế toán giữa niên độ và phân bổ dần vào doanh thu / chi phí tài chính.

d. Nguyên tắc ghi nhận lợi nhuận chưa phân phối

Lợi nhuận sau thuế chưa phân phối là số lợi nhuận từ các hoạt động của công ty sau khi cộng (+) hoặc trừ (-) các khoản điều chỉnh do áp dụng hồi tố thay đổi chính sách kế toán và điều chỉnh hồi tố sai sót trọng yếu của các năm trước.

Việc phân chia lợi nhuận hoạt động kinh doanh của công ty phải đảm bảo theo đúng chính sách tài chính hiện hành.

BẢN THUYẾT MINH BÁO CÁO TÀI CHÍNH RIÊNG GIỮA NIÊN ĐỘ

Cho 6 tháng đầu năm 2018

Công ty mẹ phân phối lợi nhuận cho chủ sở hữu không vượt quá mức lợi nhuận sau thuế chưa phân phối trên Báo cáo tài chính hợp nhất giữa niên độ sau khi đã loại trừ ảnh hưởng của các khoản lãi do ghi nhận từ giao dịch mua giá rẻ. Trường hợp lợi nhuận sau thuế chưa phân phối trên Báo cáo tài chính hợp nhất cao hơn lợi nhuận sau thuế chưa phân phối trên Báo cáo tài chính riêng giữa niên độ của công ty mẹ và nếu số lợi nhuận quyết định phân phối vượt quá số lợi nhuận sau thuế chưa phân phối trên Báo cáo tài chính riêng giữa niên độ, công ty mẹ chỉ thực hiện phân phối sau khi đã điều chuyển lợi nhuận từ các công ty con về công ty mẹ.

Khi phân phối lợi nhuận cần cân nhắc đến các khoản mục phi tiền tệ nằm trong lợi nhuận sau thuế chưa phân phối có thể ảnh hưởng đến luồng tiền và khả năng chi trả cổ tức, lợi nhuận của công ty.

16. Nguyên tắc ghi nhận doanh thu

a. Nguyên tắc ghi nhận doanh thu bán hàng

Doanh thu bán hàng được ghi nhận khi đồng thời thỏa mãn các điều kiện sau:

- Phần lớn rủi ro và lợi ích gắn liền với quyền sở hữu sản phẩm hoặc hàng hóa đã được chuyển giao cho người mua;
- Công ty không còn nắm giữ quyền quản lý hàng hóa như người sở hữu hàng hóa hoặc quyền kiểm soát hàng hóa;
- Doanh thu được xác định tương đối chắc chắn;
- Công ty đã thu được hoặc sẽ thu được lợi ích kinh tế từ giao dịch bán hàng;

b. Nguyên tắc ghi nhận doanh thu cung cấp dịch vụ

Doanh thu cung cấp dịch vụ được ghi nhận khi đồng thời thỏa mãn các điều kiện sau:

- Doanh thu được xác định tương đối chắc chắn;
- Có khả năng thu được lợi ích kinh tế từ giao dịch cung cấp dịch vụ đó;
- Xác định được phần công việc đã hoàn thành vào ngày lập Báo cáo;
- Xác định được chi phí phát sinh cho giao dịch và chi phí để hoàn thành giao dịch cung cấp dịch vụ đó.

c. Nguyên tắc ghi nhận doanh thu hoạt động tài chính

Doanh thu hoạt động tài chính bao gồm doanh thu tiền lãi, tiền bản quyền, cổ tức, lợi nhuận được chia và các khoản doanh thu hoạt động tài chính khác. Đối với tiền lãi thu từ các khoản cho vay, bán hàng trả chậm, trả góp: doanh thu được ghi nhận khi chắc chắn thu được và khoản gốc cho vay, nợ gốc phải thu không bị phân loại là quá hạn cần phải lập dự phòng. Doanh thu từ cổ tức được ghi nhận khi quyền nhận cổ tức được xác lập.

d. Nguyên tắc ghi nhận doanh thu hợp đồng xây dựng

Doanh thu hợp đồng xây dựng được ghi nhận theo một trong hai trường hợp sau:

- Hợp đồng xây dựng quy định nhà thầu được thanh toán theo tiến độ kế hoạch: khi kết quả thực hiện hợp đồng được ước tính một cách đáng tin cậy thì doanh thu được ghi nhận tương ứng với phần công việc đã hoàn thành do nhà thầu tự xác định tại ngày lập Báo cáo tài chính giữa niên độ;
- Hợp đồng xây dựng quy định nhà thầu được thanh toán theo giá trị khối lượng thực hiện: khi kết quả thực hiện hợp đồng được ước tính một cách đáng tin cậy và được khách hàng xác nhận thì doanh thu được ghi nhận tương ứng với phần công việc đã hoàn thành được khách hàng xác nhận.

Khi kết quả thực hiện hợp đồng không thể ước tính một cách đáng tin cậy thì doanh thu ghi nhận tương đương chi phí đã phát sinh mà việc được hoàn trả là tương đối chắc chắn.

e. Nguyên tắc ghi nhận thu nhập khác

Thu nhập khác bao gồm các khoản thu nhập khác ngoài hoạt động sản xuất, kinh doanh của công ty: nhượng bán, thanh lý TSCĐ; tiền phạt do khách hàng vi phạm hợp đồng; tiền bồi thường của bên thứ ba để bù đắp cho tài sản bị tổn thất; khoản thu từ nợ khó đòi đã xử lý xóa sổ; nợ phải trả không xác định được chủ; thu nhập từ quà biếu, tặng bằng tiền, hiện vật ...



BẢN THUYẾT MINH BÁO CÁO TÀI CHÍNH RIÊNG GIỮA NIÊN ĐỘ

Cho 6 tháng đầu năm 2018

17. Nguyên tắc ghi nhận các khoản giảm trừ doanh thu

Việc điều chỉnh giảm doanh thu được thực hiện như sau:

- Điều chỉnh giảm doanh thu của kỳ phát sinh nếu các khoản giảm trừ doanh thu phát sinh cùng kỳ tiêu thụ sản phẩm, hàng hóa, dịch vụ;
- Điều chỉnh giảm doanh thu như sau nếu các khoản giảm trừ doanh thu phát sinh sau kỳ tiêu thụ sản phẩm, hàng hóa, dịch vụ:
 - + Điều chỉnh giảm doanh thu trên Báo cáo tài chính giữa niên độ của kỳ lập báo cáo nếu phát sinh các khoản giảm trừ doanh thu trước thời điểm phát hành Báo cáo tài chính giữa niên độ;
 - + Điều chỉnh giảm doanh thu trên Báo cáo tài chính của kỳ sau kỳ lập báo cáo nếu phát sinh các khoản giảm trừ doanh thu sau thời điểm phát hành Báo cáo tài chính giữa niên độ.

Chiết khấu thương mại phải trả là khoản công ty bán giảm giá niêm yết cho khách hàng mua hàng với khối lượng lớn. Giảm giá hàng bán là khoản giảm trừ cho người mua do sản phẩm, hàng hóa kém, mất phẩm chất hay không đúng quy cách theo quy định trong hợp đồng kinh tế.

Hàng bán trả lại phản ánh giá trị của số sản phẩm, hàng hóa bị khách hàng trả lại do các nguyên nhân như vi phạm cam kết, vi phạm hợp đồng kinh tế, hàng bị kém, mất phẩm chất, không đúng chủng loại, quy cách.

18. Nguyên tắc ghi nhận giá vốn hàng bán

Giá vốn hàng bán bao gồm trị giá vốn của sản phẩm, hàng hóa, dịch vụ, bất động sản đầu tư; giá thành sản xuất của sản phẩm xây lắp bán trong kỳ và các chi phí liên quan đến hoạt động kinh doanh bất động sản đầu tư.

Giá trị hàng tồn kho hao hụt, mất mát được ghi nhận vào giá vốn hàng bán sau khi trừ đi các khoản bồi thường (nếu có).

Đối với chi phí nguyên vật liệu trực tiếp tiêu hao vượt mức bình thường, chi phí nhân công, chi phí sản xuất chung cố định không phân bổ vào giá trị sản phẩm nhập kho được tính vào giá vốn hàng bán sau khi trừ đi các khoản bồi thường (nếu có) kể cả khi sản phẩm, hàng hóa chưa được xác định là tiêu thụ.

19. Nguyên tắc ghi nhận chi phí tài chính

Chi phí tài chính bao gồm các khoản chi phí hoạt động tài chính: chi phí hoặc các khoản lỗ liên quan đến các hoạt động đầu tư tài chính; chi phí cho vay và đi vay vốn; chi phí góp vốn liên doanh, liên kết; lỗ chuyển nhượng chứng khoán; dự phòng giảm giá chứng khoán kinh doanh; dự phòng tổn thất đầu tư vào đơn vị khác; khoản lỗ phát sinh khi bán ngoại tệ, lỗ tỷ giá hối đoái...

20. Nguyên tắc ghi nhận chi phí bán hàng, chi phí quản lý doanh nghiệp

Chi phí bán hàng phản ánh các chi phí thực tế phát sinh trong quá trình bán sản phẩm, hàng hóa, cung cấp dịch vụ.

Chi phí quản lý doanh nghiệp phản ánh các chi phí chung của công ty gồm các chi phí về lương, bảo hiểm xã hội, bảo hiểm y tế, bảo hiểm thất nghiệp, kinh phí công đoàn của nhân viên quản lý; chi phí vật liệu văn phòng, công cụ lao động, khấu hao TSCĐ dùng cho quản lý công ty; tiền thuê đất, thuê môn bài; dự phòng nợ phải thu khó đòi; dịch vụ mua ngoài; chi phí bằng tiền khác...

21. Nguyên tắc ghi nhận chi phí thuế TNDN hiện hành, CP thuế TNDN hoãn lại

Chi phí thuế TNDN hiện hành là số thuế TNDN phải nộp được xác định trên cơ sở thu nhập chịu thuế và thuế suất thuế TNDN hiện hành.

Chi phí thuế TNDN hoãn lại là số thuế TNDN sẽ phải nộp trong tương lai phát sinh trong tương lai từ việc:

- Ghi nhận thuế thu nhập hoãn lại phải trả trong năm;
- Hoàn nhập tài sản thuế thu nhập hoãn lại đã được ghi nhận từ các năm trước.



BẢN THUYẾT MINH BÁO CÁO TÀI CHÍNH RIÊNG GIỮA NIÊN ĐỘ

Cho 6 tháng đầu năm 2018

22. Bên liên quan

Các bên được coi là liên quan nếu một bên có khả năng kiểm soát hoặc có ảnh hưởng đáng kể đối với bên kia trong việc ra quyết định các chính sách tài chính và hoạt động. Các bên cũng được xem là bên liên quan nếu cùng chịu sự kiểm soát chung hay chịu ảnh hưởng đáng kể chung.

Trong việc xem xét mối quan hệ của các bên liên quan, bản chất của mối quan hệ được chú trọng nhiều hơn trong hình thức pháp lý.

23. Báo cáo bộ phận

Bộ phận theo lĩnh vực kinh doanh là một phần có thể xác định riêng biệt tham gia vào quá trình sản xuất hoặc cung cấp sản phẩm, dịch vụ và có rủi ro và lợi ích kinh tế khác với các bộ phận kinh doanh khác.

Bộ phận theo khu vực địa lý là một phần có thể xác định riêng biệt tham gia vào quá trình sản xuất hoặc cung cấp sản phẩm, dịch vụ trong phạm vi một môi trường kinh tế cụ thể và có rủi ro và lợi ích kinh tế khác với các bộ phận kinh doanh trong các môi trường kinh tế khác.

24. Công cụ tài chính

a. Tài sản tài chính

Theo Thông tư 210, Công ty phân loại các tài sản tài chính thành các nhóm:

- Tài sản tài chính được ghi nhận theo giá trị hợp lý thông qua Báo cáo kết quả hoạt động kinh doanh là một tài sản tài chính được nắm giữ để kinh doanh hoặc được xếp vào nhóm phản ánh theo giá trị hợp lý thông qua Báo cáo kết quả hoạt động kinh doanh tại thời điểm ghi nhận ban đầu;
- Các khoản đầu tư nắm giữ đến ngày đáo hạn là các tài sản tài chính phi phái sinh với các khoản thanh toán cố định hoặc có thể xác định và có kỳ đáo hạn cố định mà Công ty có ý định và có khả năng giữ đến ngày đáo hạn;
- Các khoản cho vay và phải thu là các tài sản tài chính phi phái sinh với các khoản thanh toán cố định hoặc có thể xác định và không được niêm yết trên thị trường;
- Tài sản sẵn sàng để bán là các tài sản tài chính phi phái sinh được xác định là sẵn sàng để bán hoặc không được phân loại là tài sản tài chính được ghi nhận theo giá trị hợp lý thông qua Báo cáo kết quả hoạt động kinh doanh, các khoản đầu tư nắm giữ đến ngày đáo hạn, các khoản cho vay và phải thu.

Việc phân loại các tài sản tài chính này phụ thuộc vào mục đích và bản chất của tài sản tài chính và được quyết định tại thời điểm ghi nhận ban đầu.

Các tài sản tài chính của Công ty bao gồm tiền và tiền gửi ngắn hạn, các khoản phải thu khách hàng, phải thu khác, các khoản cho vay, các công cụ tài chính được niêm yết và không được niêm yết.

Các tài sản tài chính được ghi nhận tại ngày mua và dừng ghi nhận tại ngày bán. Tại thời điểm ghi nhận lần đầu tài sản tài chính được xác nhận theo giá gốc cộng với chi phí giao dịch trực tiếp liên quan đến việc mua, phát hành.

b. Nợ phải trả tài chính và công cụ vốn chủ sở hữu

Các công cụ tài chính được phân loại là nợ phải trả tài chính hoặc công cụ vốn chủ sở hữu tại thời điểm ghi nhận ban đầu phù hợp với bản chất và định nghĩa của nợ phải trả tài chính và công cụ vốn chủ sở hữu.



BẢN THUYẾT MINH BÁO CÁO TÀI CHÍNH RIÊNG GIỮA NIÊN ĐỘ

Cho 6 tháng đầu năm 2018

Theo Thông tư 210, Công ty phân loại nợ phải trả tài chính thành các nhóm:

- Nợ phải trả tài chính được ghi nhận theo giá trị hợp lý thông qua Báo cáo kết quả hoạt động kinh doanh là nợ phải trả được nắm giữ để kinh doanh hoặc được xếp vào nhóm phản ánh theo giá trị hợp lý thông qua Báo cáo kết quả hoạt động kinh doanh tại thời điểm ghi nhận ban đầu;

- Các khoản nợ phải trả tài chính được xác định theo giá trị phân bổ được xác định bằng giá trị ghi nhận ban đầu của nợ phải trả tài chính trừ đi các khoản hoàn trả gốc, cộng hoặc trừ các khoản phân bổ lũy kế tính theo phương pháp lãi suất thực tế của phần chênh lệch giữa giá trị ghi nhận ban đầu và giá trị đáo hạn, trừ đi các khoản giảm trừ (trực tiếp hoặc thông qua việc sử dụng một tài khoản dự phòng) do giảm giá trị hoặc do không thể thu hồi.

Việc phân loại nợ phải trả tài chính này phụ thuộc vào mục đích và bản chất của tài sản tài chính và được quyết định tại thời điểm ghi nhận ban đầu.

Nợ phải trả tài chính của Công ty bao gồm các khoản phải trả người bán, phải trả khác, các khoản nợ và vay.

Tại thời điểm ghi nhận ban đầu tất cả nợ phải trả tài chính được xác nhận theo giá gốc cộng với chi phí giao dịch trực tiếp liên quan đến việc phát hành.

Công cụ vốn Chủ sở hữu (CSH) : Là hợp đồng chứng tỏ được những lợi ích còn lại về tài sản của Công ty sau khi trừ đi toàn bộ nghĩa vụ.

Bù trừ các công cụ tài chính: Tài sản tài chính và nợ phải trả tài chính được bù trừ với nhau và trình bày giá trị thuần trên Bảng cân đối kế toán khi và chỉ khi Công ty có quyền hợp pháp để bù trừ giá trị đã được ghi nhận; và có dự định thanh toán trên cơ sở thuần hoặc ghi nhận tài sản và thanh toán nợ phải trả cùng một thời điểm.



BẢN THUYẾT MINH BÁO CÁO TÀI CHÍNH RIÊNG GIỮA NIÊN ĐỘ

Cho 6 tháng đầu năm 2018

V. THÔNG TIN BỔ SUNG CHO CÁC KHOẢN MỤC TRÌNH BÀY TRÊN BẢNG CÂN ĐỐI KẾ TOÁN RIÊNG GIỮA NIÊN ĐỘ

Đơn vị tính: VND

1. TIỀN VÀ CÁC KHOẢN TƯƠNG ĐƯƠNG TIỀN

	Số cuối kỳ	Số đầu năm
- Tiền mặt	3.112.817.151	8.872.493.527
+ Tiền mặt (VND)	3.112.817.151	8.872.493.527
- Tiền gửi ngân hàng	309.789.600	76.126.209
+ Tiền gửi (VND)	309.789.600	76.126.209
+ Ngân hàng Á Châu - CN Sóc Trăng	1.000.000	1.000.000
+ Ngân hàng NN&PTNT VN - CN Ba Xuyên	687.700	785.900
+ Ngân hàng ĐT và PT VN - CN Sóc Trăng	102.853.053	14.052.970
+ Ngân hàng NN&PTNT - PGD Khánh Hưng	3.592.911	3.593.111
+ Ngân hàng NN&PTNT VN - CN Sóc Trăng	75.953.724	3.246.887
+ Ngân hàng Bưu điện Liên Việt CN Sóc Trăng	1.014.792	1.123.507
+ Ngân hàng TMCP Đại Chúng-CN Cần Thơ	1.554.778	1.554.778
+ Ngân hàng VietinBank - CN Sóc Trăng	1.000.000	1.000.000
+ Ngân hàng Sacombank - CN Sóc Trăng	1.038.058	1.212.411
+ Ngân hàng Ngoại thương VN - CN Sóc Trăng	119.274.543	50.111.393
+ Ngân hàng TM CP Tiền Phong - CN Thăng Long	1.820.041	
Cộng	3.422.606.751	8.948.619.736

2. PHẢI THU CỦA KHÁCH HÀNG

	Số cuối kỳ	Số đầu năm
2.1. Ngắn hạn		
+ Công ty TNHH Nhân Lực	1.385.899.736	916.991.101
+ Công ty TNHH Tài Lực	4.727.185.760	5.372.460.450
+ Công ty CP ĐTXD TM DV Hồng Phát	-	8.172.840.000
+ Trần Văn Bửu	322.514.250	322.514.250
+ Lâm Thị Thu	541.750.000	641.750.000
+ Nguyễn Văn Triết	-	1.840.400.000
+ Nguyễn Thị Mỹ Linh	588.593.715	1.109.627.375
+ Lê Minh Tâm	-	214.220.300
+ Huỳnh Quang Diệu	-	250.000.000
+ Trương Phi Hùng	-	406.250.000
+ Bùi Thị Kim Ngân	988.043.600	724.773.500
+ Lâm Thành	-	312.000.000
+ Phạm Toàn Vẹn	414.375.550	414.375.550
+ Đặng Văn Út Anh	453.250.000	719.984.000
+ Trần Thanh Lan	-	1.410.281.600
+ Nguyễn Phương yển Trinh	-	313.650.000
+ Huỳnh Trần Thu Trang	68.000.000	289.760.000
+ Nguyễn Hoàng Nhã	6.766.856.790	6.766.856.790

BẢN THUYẾT MINH BÁO CÁO TÀI CHÍNH RIÊNG GIỮA NIÊN ĐỘ
Cho 6 tháng đầu năm 2018

+ Hồ Thị Lan	433.671.800	543.471.800
+ Bùi Thanh Quyền	-	506.744.250
+ Thạch Quốc Khánh	-	476.000.000
+ Cao Thanh Bằng	17.600.000	360.000.000
+ Hồng Duy Thúc	-	400.000.000
+ Nguyễn Hồng Nghĩa	-	530.000.000
+ Phan Trọng Thủy	398.500.000	415.700.000
+ Phan Thị Kim Em	-	532.000.000
+ Trịnh Sương	-	3.629.348.666
+ Mai Thị Anh Thi	190.000.000	773.000.000
+ Trần Thị Mỹ Trinh	415.000.000	445.000.000
+ Lâm Thu Loan	136.575.000	-
+ Trần tín Nghĩa	287.928.000	-
+ Hứa Thu Nga	166.800.000	-
+ Lưu Tấn An	289.000.000	-
+ Trần Nguyễn Bảo Quốc	340.000.000	-
+ Nguyễn Thu Mai	168.750.000	-
+ Nguyễn Thị Hải	345.000.000	-
+ Phan Huy	201.600.000	-
+ Bùi Chí Thiện	283.338.000	-
+ Nguyễn Huỳnh Phương Thảo	340.000.000	-
+ Trương Ánh Phương	315.000.000	-
+ Nguyễn Thị Hồng Hạnh	315.000.000	-
+ Phạm Thị Hằng	316.250.000	-
+ Trần Thị Mỹ Trinh	415.000.000	-
+ Đoàn Trần Phương Lan	1.023.000.000	-
+ Trần Vũ Liêm	315.000.000	-
+ Đỗ Thành Nhơn	466.900.000	-
+ Trương Nguyễn Phương Anh	1.120.985.000	-
+ Mai Gia Thịnh	1.800.000.000	-
+ Nguyễn Văn Nhỏ	1.160.355.000	-
+ Trần Văn Thanh	1.300.000.000	-
+ Các đối tượng khác	21.117.395.945	18.933.395.975
Cộng	49.935.118.146	57.743.395.607
2.2. Dài hạn		
+ Mai Thị Hồng Nga	178.421.000	200.784.500
+ Dương Ngọc Đức	373.275.000	417.600.000
+ Huỳnh Minh Quân	237.300.000	271.500.000
+ DNTN Trí Mỹ	18.615.000.000	18.615.000.000
+ Nguyễn Văn Vệ	105.000.000	436.000.000
+ Các đối tượng khác	1.318.468.546	1.561.793.546
Cộng	20.827.464.546	21.502.678.046



BẢN THUYẾT MINH BÁO CÁO TÀI CHÍNH RIÊNG GIỮA NIÊN ĐỘ

Cho 6 tháng đầu năm 2018

3 . CÁC KHOẢN PHẢI THU VỀ CHO VAY

	<u>Số cuối kỳ</u>	<u>Số đầu năm</u>
Ngắn hạn		
Công ty CP Chế biến Thủy sản Út Xi	18.108.000.000	6.400.000.000
Cộng	<u><u>18.108.000.000</u></u>	<u><u>6.400.000.000</u></u>

Ghi chú:

Theo hợp đồng vay vốn số 01/HĐVV/PVCL-UTXI/2017 ngày 02/11/2017, phụ lục hợp đồng số 01 ngày 21/06/2018 và phụ lục hợp đồng số 02 ngày 29/06/2018, thời hạn cho vay 14 tháng, lãi suất 11%/năm.

4 . CÁC KHOẢN PHẢI THU KHÁC

	<u>Số cuối kỳ</u>		<u>Số đầu năm</u>	
	<u>Giá trị</u>	<u>Dự phòng</u>	<u>Giá trị</u>	<u>Dự phòng</u>
Ngắn hạn				
- Tạm ứng	423.093.446	-	105.342.500	-
+ Trần Thanh Cường	145.000.000	-	-	-
+ Huỳnh Minh Quân	30.000.000	-	-	-
+ Nguyễn Sông Gianh	130.985.000	-	-	-
+ Tạm ứng thuế trước bạ	117.108.446	-	105.342.500	-
- Phải thu khác	1.391.663.333	-	52.800.000	-
+ Công ty CP Chế biến Thủy sản Út Xi	1.391.663.333	-	52.800.000	-
Cộng	<u><u>1.814.756.779</u></u>	<u><u>-</u></u>	<u><u>158.142.500</u></u>	<u><u>-</u></u>

5 . NỢ XẤU

	<u>Số cuối kỳ</u>		<u>Số đầu năm</u>	
	<u>Giá gốc</u>	<u>Giá trị có thể thu hồi</u>	<u>Giá gốc</u>	<u>Giá trị có thể thu hồi</u>
- Khách hàng trễ hạn thanh toán và chịu lãi phạt	104.308.687	104.308.687	458.027.837	458.027.837
Chi tiết:				
+ Lê Minh Tâm	-	-	198.918.850	198.918.850
+ Hà Minh Nhật	11.975.350	11.975.350	155.675.650	155.675.650
+ Nguyễn Thị Thúy Hồng	92.333.337	92.333.337	103.433.337	103.433.337
Cộng	<u><u>104.308.687</u></u>	<u><u>104.308.687</u></u>	<u><u>458.027.837</u></u>	<u><u>458.027.837</u></u>



BẢN THUYẾT MINH BÁO CÁO TÀI CHÍNH RIÊNG GIỮA NIÊN ĐỘ

Cho 6 tháng đầu năm 2018

6 . HÀNG TỒN KHO

	Số cuối kỳ		Số đầu năm	
	Giá gốc	Dự phòng	Giá gốc	Dự phòng
- Nguyên liệu, vật liệu	49.551.700	-	49.551.700	-
- Thành phẩm	82.337.394.487	-	97.884.495.995	-
- Hàng hóa	3.774.964.315	-	1.224.631.560	-
Cộng	86.161.910.502	-	99.158.679.255	-

7 . TÀI SẢN DỜ DANG DÀI HẠN

7.1. Chi phí sản xuất kinh doanh dở dang dài hạn

	Số cuối kỳ		Số đầu năm	
	Giá gốc	Giá trị có thể thu hồi	Giá gốc	Giá trị có thể thu hồi
+ Dự án khu 5A	272.648.271.539	272.648.271.539	265.966.633.631	265.966.633.631
+ Dự án khu Minh Châu	30.000.000.000	30.000.000.000	30.000.000.000	30.000.000.000
Cộng	302.648.271.539	302.648.271.539	295.966.633.631	295.966.633.631

Ghi chú: Chi phí đầu tư dài hạn cơ sở hạ tầng, xây dựng nhà ở dự án khu đô thị 5A, Dự án Khu Minh Châu chưa khai thác kinh doanh hết.

7.2. Xây dựng cơ bản dở dang

	Số cuối kỳ	Số đầu năm
- Mua sắm	55.867.636	1.090.909
Cộng	55.867.636	1.090.909

8 . CHI PHÍ TRẢ TRƯỚC

Dài hạn	Số cuối kỳ	Số đầu năm
- Công cụ, dụng cụ	36.249.999	-
- Bảng hiệu quảng cáo	386.527.772	487.361.108
Cộng	422.777.771	487.361.108



BẢN THUYẾT MINH BÁO CÁO TÀI CHÍNH RIÊNG GIỮA NIÊN ĐỘ

Cho 6 tháng đầu năm 2018

9 . TĂNG, GIẢM TÀI SẢN CÓ ĐỊNH HỮU HÌNH

Chi tiêu	Nhà cửa, vật kiến trúc	Máy móc thiết bị	Phương tiện vận tải	Thiết bị văn phòng	TSCĐ hữu hình khác	Cộng
Nguyên giá						
Số dư đầu năm	14.956.485.988	233.181.818	640.247.454	92.380.952	-	15.922.296.212
Số tăng trong kỳ	-	-	354.227.272	-	-	354.227.272
- Mua trong kỳ	-	-	354.227.272	-	-	354.227.272
- Đầu tư XDCB hoàn thành	-	-	-	-	-	-
- Tăng khác	-	-	-	-	-	-
Số giảm trong kỳ	2.347.878.844	-	39.545.454	-	-	2.387.424.298
- Chuyển sang BĐS đầu tư	-	-	-	-	-	-
- Thanh lý, nhượng bán	-	-	-	-	-	-
- Giảm khác	2.347.878.844	-	39.545.454	-	-	2.387.424.298
Số dư cuối kỳ	12.608.607.144	233.181.818	954.929.272	92.380.952	-	13.889.099.186
Giá trị hao mòn lũy kế						
Số dư đầu năm	4.534.146.323	228.390.182	456.856.044	92.380.952	-	5.311.773.501
Số tăng trong kỳ	240.065.616	4.791.636	62.862.468	-	-	307.719.720
- Khấu hao trong kỳ	240.065.616	4.791.636	62.862.468	-	-	307.719.720
- Tăng khác	-	-	-	-	-	-
Số giảm trong kỳ	-	-	3.295.455	-	-	3.295.455
- Chuyển sang BĐS đầu tư	-	-	-	-	-	-
- Thanh lý, nhượng bán	-	-	-	-	-	-
- Giảm khác	-	-	3.295.455	-	-	3.295.455
Số dư cuối kỳ	4.774.211.939	233.181.818	516.423.057	92.380.952	-	5.616.197.766
Giá trị còn lại						
Tại ngày đầu năm	10.422.339.665	4.791.636	183.391.410	-	-	10.610.522.711
Tại ngày cuối kỳ	7.834.395.205	-	438.506.215	-	-	8.272.901.420

Ghi chú:

- Giá trị còn lại cuối kỳ của TSCĐ hữu hình dùng để thế chấp, cầm cố đảm bảo khoản vay
- Nguyên giá TSCĐ hữu hình cuối kỳ đã khấu hao hết nhưng vẫn còn sử dụng



Không
2.020.576.156

BẢN THUYẾT MINH BÁO CÁO TÀI CHÍNH RIÊNG GIỮA NIÊN ĐỘ

Cho 6 tháng đầu năm 2018

10 . TĂNG, GIẢM TÀI SẢN CÓ ĐỊNH VỐ HÌNH

Chi tiêu	Quyền sử dụng đất	Quyền phát hành	Bản quyền, bằng sáng chế	Phần mềm máy tính	TSCĐ vô hình khác	Cộng
Nguyên giá						
Số dư đầu năm	-	-	-	56.047.000	-	56.047.000
Số tăng trong kỳ	2.347.878.844	-	-	-	-	2.347.878.844
- Mua trong kỳ	-	-	-	-	-	-
- Tạo ra từ nội bộ	-	-	-	-	-	-
- Tăng do hợp nhất kinh doanh	-	-	-	-	-	-
- Tăng khác	2.347.878.844	-	-	-	-	2.347.878.844
Số giảm trong kỳ	-	-	-	-	-	-
- Thanh lý, nhượng bán	-	-	-	-	-	-
- Giảm khác	-	-	-	-	-	-
Số dư cuối kỳ	2.347.878.844	-	-	56.047.000	-	2.403.925.844
Giá trị hao mòn lũy kế						
Số dư đầu năm	-	-	-	56.047.000	-	56.047.000
Số tăng trong kỳ	-	-	-	-	-	-
- Khấu hao trong kỳ	-	-	-	-	-	-
- Tăng khác	-	-	-	-	-	-
Số giảm trong kỳ	-	-	-	-	-	-
- Thanh lý, nhượng bán	-	-	-	-	-	-
- Giảm khác	-	-	-	-	-	-
Số dư cuối kỳ	-	-	-	56.047.000	-	56.047.000
Giá trị còn lại						
Tại ngày đầu năm	-	-	-	-	-	-
Tại ngày cuối kỳ	2.347.878.844	-	-	-	-	2.347.878.844

Ghi chú:

- Giá trị còn lại cuối kỳ của TSCĐ vô hình dùng để thế chấp, cầm cố đảm bảo khoản vay ;
- Nguyên giá TSCĐ vô hình cuối kỳ đã khấu hao hết nhưng vẫn còn sử dụng ;

BẢN THUYẾT MINH BÁO CÁO TÀI CHÍNH RIÊNG GIỮA NIÊN ĐỘ

Cho 6 tháng đầu năm 2018

12. VAY VÀ NỢ THUẾ TÀI CHÍNH

12.1. Ngân hạn

Vay và nợ thuế tài chính

	Số cuối kỳ		Phát sinh		Số đầu năm	
	Giá trị	Số có khả năng trả nợ	Tăng	Giảm	Giá trị	Số có khả năng trả nợ
Ngân hàng NN & PT Nông Thôn Việt Nam - CN Sóc Trăng	50.000.000.000	50.000.000.000	37.245.000.000	30.370.000.000	43.125.000.000	43.125.000.000
Ngân hàng Ngoại Thương Việt Nam - CN Sóc Trăng	-	-	-	16.253.134.470	16.253.134.470	16.253.134.470
Ngân hàng Đầu Tư & Phát Triển - CN Sóc Trăng	9.500.000.000	9.500.000.000	5.600.000.000	2.500.000.000	6.400.000.000	6.400.000.000
Trịnh Sương	1.000.000.000	1.000.000.000	-	-	1.000.000.000	1.000.000.000
Cộng	60.500.000.000	60.500.000.000	42.845.000.000	49.123.134.470	66.778.134.470	66.778.134.470

Chi tiết các khoản vay tại thời điểm cuối kỳ như sau:

Số/ngày của hợp đồng vay	Bên cho vay	Thời hạn vay	Lãi suất	Số cuối kỳ	Hình thức đảm bảo khoản vay
10/HĐTD - 26/12/2017	Ngân hàng NN & PT Nông Thôn Việt Nam - CN Sóc Trăng	12 tháng	Theo lãi suất thị trường tại thời điểm	50.000.000.000	Thế chấp QSD đất khu đô thị 5A
313/2017/2532093/HĐTD - 30/11/2017	Ngân hàng Đầu Tư & Phát Triển - CN Sóc Trăng	12 tháng	Theo lãi suất thị trường tại thời điểm	9.500.000.000	Thế chấp QSD đất khu đô thị 5A
HĐ ngày 22/09/2016 và PLHĐ ngày 22/03/2017	Trịnh Sương	12 tháng	Theo lãi suất thị trường tại thời điểm	1.000.000.000	Tin chấp
Cộng				60.500.000.000	



BẢN THUYẾT MINH BÁO CÁO TÀI CHÍNH RIÊNG GIỮA NIÊN ĐỘ

Cho 6 tháng đầu năm 2018

12.2. Dài hạn

Vay và nợ thuê tài chính

	Số cuối kỳ		Phát sinh		Số đầu năm	
	Giá trị	Số có khả năng trả nợ	Tăng	Giảm	Giá trị	Số có khả năng trả nợ
- Nguyễn Văn Thành	500.000.000	500.000.000	-	-	500.000.000	500.000.000
- Dương Ngọc Đức	270.000.000	270.000.000	-	21.600.000	291.600.000	291.600.000
- Huỳnh Minh Quân	-	-	-	3.544.800.000	3.544.800.000	3.544.800.000
- Trương Nguyễn Phương Vy	-	-	2.970.500.000	19.903.384.066	16.932.884.066	16.932.884.066
- Trần Thanh Lan	250.000.000	250.000.000	-	150.000.000	400.000.000	400.000.000
- Nguyễn Văn Triết	556.400.000	556.400.000	-	45.500.000	601.900.000	601.900.000
- Hồ Hoàng Châm	650.000.000	650.000.000	-	330.000.000	980.000.000	980.000.000
- Mai Thị Hồng Nga	461.100.000	461.100.000	-	31.800.000	492.900.000	492.900.000
- Trương Văn Phước	600.300.000	600.300.000	-	48.300.000	648.600.000	648.600.000
- Phạm Hồ Tuyền	553.960.000	553.960.000	-	39.000.000	592.960.000	592.960.000
- Trịnh Sương	30.000.000.000	30.000.000.000	-	-	30.000.000.000	30.000.000.000
- Bùi Thị Kim Ngân	610.500.000	610.500.000	-	49.500.000	660.000.000	660.000.000
- Các đối tượng khác	3.190.690.000	3.190.690.000	5.496.806.750	4.510.689.750	2.204.573.000	2.204.573.000
Cộng	37.642.950.000	37.642.950.000	8.467.306.750	28.674.573.816	57.850.217.066	57.850.217.066

BẢN THUYẾT MINH BÁO CÁO TÀI CHÍNH RIÊNG GIỮA NIÊN ĐỘ

Cho 6 tháng đầu năm 2018

Chi tiết các khoản vay tại thời điểm cuối kỳ như sau:

Số ngày của hợp đồng vay	Bên cho vay	Thời hạn vay	Lãi suất	Số cuối kỳ	Hình thức đảm bảo khoản vay
HĐVV ngày 12/08/2011 và PLHD ngày 01/01/2015	Nguyễn Văn Thành	36 tháng	13.2%/năm	500.000.000	Tín chấp
HĐVV ngày 26/09/2014	Dương Ngọc Đức	101,5 tháng	Theo lãi suất từng thời điểm	270.000.000	Tín chấp
HĐVV ngày 12/08/2015 và PLHD ngày 12/08/2017	Trần Thanh Lan	24 tháng	10%/năm	250.000.000	Tín chấp
HĐVV ngày 24/08/2015	Nguyễn Văn Triết	24 tháng	10%/năm	556.400.000	Tín chấp
HĐVV ngày 27/08/2015	Hồ Hoàng Châm	24 tháng	Theo lãi suất từng thời điểm	650.000.000	Tín chấp
HĐVV ngày 18/09/2015	Mai Thị Hồng Nga	24 tháng	12%/năm	461.100.000	Tín chấp
HĐVV ngày 18/09/2015	Trương Văn Phước	24 tháng	Theo lãi suất từng thời điểm	600.300.000	Tín chấp
HĐVV ngày 28/08/2015	Phạm Hồ Tuyền	24 tháng	12%/năm	553.960.000	Tín chấp
HĐVV ngày 02/08/2017-12/12/2017	Trịnh Sương	24 tháng	Theo lãi suất từng thời điểm	30.000.000.000	Tín chấp
HĐVV ngày 30/11/2016	Bùi Thị Kim Ngân	24 tháng	Theo lãi suất từng thời điểm	610.500.000	Tín chấp
	Các đối tượng khác			3.190.690.000	Tín chấp
Cộng				37.642.950.000	

BẢN THUYẾT MINH BÁO CÁO TÀI CHÍNH RIÊNG GIỮA NIÊN ĐỘ

Cho 6 tháng đầu năm 2018

13 . PHẢI TRẢ NGƯỜI BÁN

	Số cuối kỳ		Số đầu năm	
	Giá trị	Số có khả năng trả nợ	Giá trị	Số có khả năng trả nợ
Ngắn hạn				
+ Cty Phước Hùng Thịnh Phát	172.558.601	172.558.601	376.566.300	376.566.300
+ Công ty TNHH XD&TM Tài Lực	-	-	551.382.455	551.382.455
+ Nhà máy Gạch ngói Sóc Trăng	-	-	1.840.400.000	1.840.400.000
+ Cty TNHH Tấn Phát	-	-	634.590.000	634.590.000
+ Cty TNHH XD-TM Phố Sang	1.488.095.689	1.488.095.689	5.528.731.350	5.528.731.350
+ Công ty TNHH Nhân Lực	1.727.890.000	1.727.890.000	-	-
+ Cty Vật tư Hậu Giang	178.592.570	178.592.570	-	-
+ Các đối tượng khác	1.452.157.185	1.452.157.185	762.552.038	762.552.038
Cộng	5.019.294.045	5.019.294.045	9.694.222.143	9.694.222.143

14 . THUẾ VÀ CÁC KHOẢN PHẢI THU, PHẢI NỘP NHÀ NƯỚC

	Số đầu năm	Số phải nộp trong kỳ	Số đã thực nộp trong kỳ	Số cuối kỳ
Thuế và các khoản phải nộp				
Thuế giá trị gia tăng	1.435.671.985	1.454.245.050	1.490.186.652	1.399.730.383
Thuế thu nhập doanh nghiệp	907.796.848	3.231.962.618	939.376.201	3.200.383.265
Thuế thu nhập cá nhân	37.015.476	42.116.973	69.332.449	9.800.000
Thuế khác	-	3.000.000	3.000.000	-
Cộng	2.380.484.309	4.731.324.641	2.501.895.302	4.609.913.648

Quyết toán thuế của Công ty sẽ chịu sự kiểm tra của cơ quan thuế. Do việc áp dụng luật và các quy định về thuế đối với nhiều loại giao dịch khác nhau có thể được giải thích theo nhiều cách khác nhau, số thuế được trình bày trên Báo cáo tài chính có thể bị thay đổi theo quyết định của cơ quan thuế.

BẢN THUYẾT MINH BÁO CÁO TÀI CHÍNH RIÊNG GIỮA NIÊN ĐỘ

Cho 6 tháng đầu năm 2018

15 . CHI PHÍ PHẢI TRẢ

	<u>Số cuối kỳ</u>	<u>Số đầu năm</u>
Ngắn hạn		
- Lãi vay	-	2.707.748.738
Cộng	<u>-</u>	<u>2.707.748.738</u>

16 . PHẢI TRẢ KHÁC

	<u>Số cuối kỳ</u>	<u>Số đầu năm</u>
Ngắn hạn		
- BHXH, BHYT, BHTN	3.400.000	182.430.415
- Các khoản phải trả, phải nộp khác	7.532.107.578	6.714.121.642
+ Trần Thị Ngọc Huệ	175.965.000	174.265.000
+ Trần Thị Hồng Liên	1.500.000.000	1.500.000.000
+ Đối tượng khác	5.856.142.578	5.039.856.642
Cộng	<u>7.535.507.578</u>	<u>6.896.552.057</u>

17 . THUẾ THU NHẬP HOẢN LẠI PHẢI TRẢ

	<u>Số cuối kỳ</u>	<u>Số đầu năm</u>
- Thuế suất thuế TNDN sử dụng để xác định giá trị thuế thu nhập hoãn lại phải trả	20%	20%
- Thuế thu nhập hoãn lại phải trả phát sinh từ các khoản chênh lệch tạm thời chịu thuế	3.044.850.001	3.024.503.080
- Số bù trừ với tài sản thuế thu nhập hoãn lại	-	-
Thuế thu nhập hoãn lại phải trả	<u>3.044.850.001</u>	<u>3.024.503.080</u>

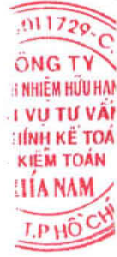
BẢN THUYẾT MINH BÁO CÁO TÀI CHÍNH RIÊNG GIỮA NIÊN ĐỘ

Cho 6 tháng đầu năm 2018

18 . VỐN CHỦ SỞ HỮU

18.1. Bảng đối chiếu biến động của vốn chủ sở hữu

	Vốn góp của chủ sở hữu	Thặng dư vốn cổ phần	Cổ phiếu quỹ	Quỹ đầu tư phát triển	Lợi nhuận sau thuế chưa phân phối	Cộng
Số dư đầu năm trước	354.998.850.000	-	-	10.099.907.536	10.721.444.181	375.820.201.717
- Lợi nhuận tăng trong năm	-	-	-	-	10.454.763.776	10.454.763.776
- Tăng vốn trong năm trước	-	-	-	-	-	-
- Tăng khác	-	-	-	-	-	-
- Giảm vốn trong năm trước	-	-	-	-	-	-
- Trích lập các quỹ	-	-	-	-	-	-
+ <i>Quỹ khen thưởng, phúc lợi</i>	-	-	-	-	(1.045.476.378)	(1.045.476.378)
+ <i>Quỹ đầu tư phát triển</i>	-	-	-	1.045.476.377	(1.045.476.377)	-
- Chia cổ tức	-	-	-	-	-	-
- Giảm khác	-	-	-	-	-	-
Số dư cuối năm trước	354.998.850.000	-	-	11.145.383.913	19.085.255.202	385.229.489.115
(Số dư đầu kỳ này)						
- Lợi nhuận tăng trong kỳ này	-	-	-	-	12.741.593.276	12.741.593.276
- Tăng vốn trong kỳ này	120.000.000.000	-	-	-	-	120.000.000.000
- Tăng khác	-	-	-	-	-	-
- Giảm vốn trong kỳ này	-	-	-	-	-	-
- Trích lập các quỹ	-	-	-	-	-	-
+ <i>Quỹ khen thưởng, phúc lợi</i>	-	-	-	-	(1.274.063.498)	(1.274.063.498)
+ <i>Quỹ đầu tư phát triển</i>	-	-	-	1.274.063.498	(1.274.063.498)	-
- Chia cổ tức	-	-	-	-	-	-
- Giảm khác	-	-	-	-	-	-
Số dư cuối kỳ	474.998.850.000	-	-	12.419.447.411	29.278.721.482	516.697.018.893



BẢN THUYẾT MINH BÁO CÁO TÀI CHÍNH RIÊNG GIỮA NIÊN ĐỘ

Cho 6 tháng đầu năm 2018

18.2. Chi tiết vốn đầu tư của chủ sở hữu

	<u>Số cuối kỳ</u>	<u>Số đầu năm</u>
- Vốn góp của Ông Nguyễn Triệu Dũng	33.600.000.000	33.600.000.000
- Vốn góp của Ông Trịnh Sướng	50.000.000.000	-
- Vốn góp của Ông Dương Thế Nghiêm	30.021.000.000	-
- Vốn góp của các cổ đông khác	361.377.850.000	321.398.850.000
Cộng	<u>474.998.850.000</u>	<u>354.998.850.000</u>

18.3. Các giao dịch về vốn với các chủ sở hữu và phân phối cổ tức, chia lợi nhuận

	<u>06 tháng đầu năm 2018</u>	<u>06 tháng đầu năm 2017</u>
- Vốn đầu tư của chủ sở hữu		
+ Vốn góp đầu kỳ	354.998.850.000	354.998.850.000
+ Vốn góp tăng trong kỳ	120.000.000.000	-
+ Vốn góp giảm trong kỳ	-	-
+ Vốn góp cuối kỳ	474.998.850.000	354.998.850.000
- Cổ tức lợi nhuận đã chia	-	-

18.4. Cổ phiếu

	<u>Số cuối kỳ</u>	<u>Số đầu năm</u>
- Số lượng cổ phiếu đăng ký phát hành	47.499.885	35.499.885
- Số lượng cổ phiếu đã bán ra công chúng	47.499.885	35.499.885
+ Cổ phiếu phổ thông	47.499.885	35.499.885
+ Cổ phiếu ưu đãi	-	-
- Số lượng cổ phiếu được mua lại (cổ phiếu quỹ)	-	-
+ Cổ phiếu phổ thông	-	-
+ Cổ phiếu ưu đãi	-	-
- Số lượng cổ phiếu đang lưu hành	47.499.885	35.499.885
+ Cổ phiếu phổ thông	47.499.885	35.499.885
+ Cổ phiếu ưu đãi	-	-

* Mệnh giá cổ phiếu đang lưu hành: 10.000 đồng/ cổ phiếu

18.5 Các quỹ của doanh nghiệp

	<u>Số cuối kỳ</u>	<u>Số đầu năm</u>
- Quỹ đầu tư phát triển	12.419.447.411	11.145.383.913
- Quỹ hỗ trợ sắp xếp doanh nghiệp	-	-
- Quỹ khác thuộc vốn chủ sở hữu	-	-

BẢN THUYẾT MINH BÁO CÁO TÀI CHÍNH RIÊNG GIỮA NIÊN ĐỘ

Cho 6 tháng đầu năm 2018

VI. THÔNG TIN BỔ SUNG CHO CÁC KHOẢN MỤC TRÌNH BÀY TRONG BÁO CÁO KẾT QUẢ HOẠT ĐỘNG KINH DOANH RIÊNG GIỮA NIÊN ĐỘ

Đơn vị tính: VND

1. TỔNG DOANH THU BÁN HÀNG VÀ CUNG CẤP DỊCH VỤ

	06 tháng đầu năm 2018	06 tháng đầu năm 2017
Doanh thu		
- Doanh thu bán hàng hóa	17.063.485.647	15.076.781.013
- Doanh thu bán nhà đất	51.647.128.247	16.884.654.566
- Doanh thu cung cấp dịch vụ	821.218.179	775.972.728
Cộng	69.531.832.073	32.737.408.307

2. CÁC KHOẢN GIẢM TRỪ DOANH THU

	06 tháng đầu năm 2018	06 tháng đầu năm 2017
- Chiết khấu thương mại	-	-
- Giảm giá hàng bán	-	-
- Hàng bán bị trả lại	4.630.576.204	596.540.848
Cộng	4.630.576.204	596.540.848

3. GIÁ VỐN HÀNG BÁN

	06 tháng đầu năm 2018	06 tháng đầu năm 2017
- Giá vốn hàng hóa đã bán	15.750.219.045	14.259.949.214
- Giá vốn nhà đất đã cung cấp	30.009.894.114	12.469.841.663
- Giá vốn của dịch vụ đã cung cấp	642.341.342	402.113.242
Cộng	46.402.454.501	27.131.904.119

4. DOANH THU HOẠT ĐỘNG TÀI CHÍNH

	06 tháng đầu năm 2018	06 tháng đầu năm 2017
- Lãi tiền gửi, tiền cho vay	409.587.289	289.672
- Lãi bán hàng trả chậm	302.651.038	178.474.441
Cộng	712.238.327	178.764.113

5. CHI PHÍ TÀI CHÍNH

	06 tháng đầu năm 2018	06 tháng đầu năm 2017
- Lãi tiền vay	515.866.470	174.638.901
- Chi phí hỗ trợ thanh toán	67.888.987	4.125.212
Cộng	583.755.457	178.764.113

BẢN THUYẾT MINH BÁO CÁO TÀI CHÍNH RIÊNG GIỮA NIÊN ĐỘ

Cho 6 tháng đầu năm 2018

6. THU NHẬP KHÁC: không phát sinh

7. CHI PHÍ KHÁC

- Các khoản bị phạt

Cộng

06 tháng đầu năm 2018	06 tháng đầu năm 2017
59.940.186	18.154.984
59.940.186	18.154.984

8. CHI PHÍ BÁN HÀNG VÀ CHI PHÍ QUẢN LÝ DOANH NGHIỆP

8.1. Chi phí bán hàng

- Chi phí công cụ, dụng cụ
- Chi phí nhân công
- Các khoản chi phí bán hàng khác

Cộng

06 tháng đầu năm 2018	06 tháng đầu năm 2017
45.046.235	3.142.563
34.368.809	22.787.880
61.916.668	34.811.856
141.331.712	60.742.299

8.2. Chi phí quản lý doanh nghiệp

- Chi phí công cụ, dụng cụ
- Chi phí nhân công
- Chi phí khấu hao
- Chi phí dịch vụ mua ngoài
- Thuế, phí, lệ phí
- Các khoản chi phí QLDN khác

Cộng

46.858.388	87.218.631
1.335.272.400	1.351.263.114
245.766.839	215.424.864
402.443.643	221.224.549
3.000.000	20.000
450.694.429	166.343.424
2.484.035.699	2.041.494.582

9. CHI PHÍ SẢN XUẤT, KINH DOANH THEO YẾU TỐ

- Chi phí nguyên liệu, vật liệu
- Chi phí nhân công
- Chi phí khấu hao TSCĐ
- Chi phí dịch vụ mua ngoài
- Chi phí bằng tiền khác

Cộng

06 tháng đầu năm 2018	06 tháng đầu năm 2017
8.661.699.610	7.517.633.102
2.732.809.398	1.018.608.178
913.765.770	925.227.467
11.920.941.378	14.247.931.286
1.133.291.018	895.939.144
25.362.507.174	24.605.339.177

BẢN THUYẾT MINH BÁO CÁO TÀI CHÍNH RIÊNG GIỮA NIÊN ĐỘ

Cho 6 tháng đầu năm 2018

10. CHI PHÍ THUẾ THU NHẬP DOANH NGHIỆP HIỆN HÀNH

	06 tháng đầu năm 2018	06 tháng đầu năm 2017
- Chi phí thuế thu nhập doanh nghiệp tính trên thu nhập chịu thuế kỳ này	3.200.383.365	581.345.292
- Điều chỉnh chi phí thuế TNDN của các năm trước vào chi phí thuế thu nhập hiện hành kỳ này	31.579.253	-
Cộng	3.231.962.618	581.345.292

Thuế thu nhập doanh nghiệp được xác định như sau:

	06 tháng đầu năm 2018	06 tháng đầu năm 2017
- Tổng lợi nhuận kế toán trước thuế	15.941.976.641	2.888.571.475
- Các khoản điều chỉnh tăng hoặc giảm lợi nhuận kế toán để xác định lợi nhuận chịu thuế TNDN		18.154.984
+ Các khoản điều chỉnh tăng	59.940.186	18.154.984
<i>Chi phí không được trừ khi tính thuế</i>	59.940.186	18.154.984
+ Các khoản điều chỉnh giảm	-	-
- Chuyển lỗ các năm trước	-	-
- Tổng thu nhập chịu thuế	16.001.916.827	2.906.726.459
- Thuế TNDN hiện hành tính trên thu nhập chịu thuế kỳ này	3.200.383.365	581.345.292
+ Thuế TNDN theo thuế suất thông thường	3.200.383.365	581.345.292
+ Thuế TNDN được miễn, giảm	-	-

11. CHI PHÍ THUẾ THU NHẬP DOANH NGHIỆP HOẢN LẠI

	06 tháng đầu năm 2018	06 tháng đầu năm 2017
- Thu nhập thuế TNDN hoãn lại phát sinh từ việc hoàn nhập thuế thu nhập hoãn lại phải trả	(31.579.253)	-
Cộng	(31.579.253)	-

VII. THÔNG TIN BỔ SUNG CHO CÁC KHOẢN MỤC TRÊN BÁO CÁO LƯU CHUYỂN TIỀN TỆ RIÊNG GIỮA NIÊN ĐỘ

1. CÁC GIAO DỊCH KHÔNG BẰNG TIỀN ẢNH HƯỞNG TỚI BÁO CÁO LƯU CHUYỂN TIỀN TỆ TRONG TƯƠNG LAI: không phát sinh

2. CÁC KHOẢN TIỀN DO DOANH NGHIỆP NẮM GIỮ NHƯNG KHÔNG SỬ DỤNG: không phát sinh

3. SỐ TIỀN ĐI VAY THỰC THU TRONG KỲ

	06 tháng đầu năm 2018
- Tiền thu từ đi vay theo kế ước thông thường	9.018.696.450

BẢN THUYẾT MINH BÁO CÁO TÀI CHÍNH RIÊNG GIỮA NIÊN ĐỘ

Cho 6 tháng đầu năm 2018

4. SỐ TIỀN ĐÃ TRẢ THỰC GỐC VAY TRONG KỲ

06 tháng đầu
năm 2018

- Tiền trả nợ gốc vay theo kế ước thông thường

77.797.708.286

VIII. NHỮNG THÔNG TIN KHÁC

1. NHỮNG KHOẢN NỢ TIỀM TÀNG, KHOẢN CAM KẾT VÀ NHỮNG THÔNG TIN TÀI CHÍNH KHÁC:
không có

2. NHỮNG SỰ KIỆN PHÁT SINH SAU NGÀY KẾT THÚC KỲ KẾ TOÁN: không có

3. THÔNG TIN VỀ CÁC BÊN LIÊN QUAN

3.1. Bên có liên quan và tình hình công nợ tại ngày kết thúc năm tài chính:

Bên liên quan	Mối quan hệ	Số cuối kỳ	Số đầu năm
- Các khoản phải thu			
- Ông Dương Thế Nghiêm	Thành viên HĐQT		
+ Bán lô đất BTSL SL02-06		-	11.088.000
+ Bán căn nhà liên kế LK33-25			-
- Bà Nguyễn Thị Xi	Mẹ Chủ tịch HĐQT		
+ Bán lô đất KTM18-01		66.937.000	66.937.000
- Bà Nguyễn Kim Hồng Đào	Vợ Chủ tịch HĐQT		
+ Bán căn nhà BTSL SL01-17		-	97.500.000
+ Bán lô đất KTM18-02		66.937.000	66.937.000
+ Bán lô đất BTĐL-02		65.000.000	65.000.000
+ Bán nền liên kết LK06-01		277.836.000	-
+ Bán nền liên kết LK18/47.49A		20.000.000	-
+ Bán lô đất LK08-16		315.000.000	-
- Ông Nguyễn Anh Tuấn	Con Chủ tịch HĐQT		
+ Bán căn nhà BTSL SL01-18		-	97.800.000
+ Bán lô đất KTM18-07		66.963.000	66.963.000
+ Bán lô đất BTĐL-03		65.000.000	65.000.000
+ Bán nền LK01-10		15.960.000	-
- Bà Nguyễn Thị Thanh Thùy	Em ruột Chủ tịch HĐQT		
+ Bán lô đất KTM18-04		65.000.000	65.000.000
+ Bán lô đất BTĐL-04,05		65.000.000	65.000.000
- Ông Nguyễn Hoàng Nhã	Em ruột Chủ tịch HĐQT		
+ Bán lô đất KTM18-06		65.000.000	65.000.000
+ Bán lô đất LK05		6.766.856.790	6.766.856.790
- Ông Đặng Văn Út Anh	Thành viên Ban kiểm soát		
+ Căn nhà LK04-39		453.250.000	-
Cộng phải thu		8.374.739.790	7.499.081.790



BẢN THUYẾT MINH BÁO CÁO TÀI CHÍNH RIÊNG GIỮA NIÊN ĐỘ

Cho 6 tháng đầu năm 2018

Bên liên quan	Mối quan hệ	Số cuối kỳ	Số đầu năm
- Các khoản phải trả			
- Ông Nguyễn Văn Thành	Cha ruột Chủ tịch HĐQT		
+ Vay dài hạn		500.000.000	500.000.000
- Ông Trương Văn Phước	Thành viên HĐQT		
+ Vay dài hạn		600.300.000	683.100.000
- Ông Trịnh Sương	Thành viên HĐQT		
+ Vay ngắn hạn		1.000.000.000	1.000.000.000
+ Vay dài hạn		30.000.000.000	-
- Bà Trần Thị Ngọc Huệ	Thành viên Ban kiểm soát		
+ Phải trả khác		175.965.000	174.265.000
Cộng phải trả		32.276.265.000	2.357.365.000

3.2. Giao dịch với bên có liên quan

- Thu nhập của các thành viên Hội đồng Quản trị và Ban Giám đốc như sau:

	06 tháng đầu năm 2018	06 tháng đầu năm 2017
Thù lao, thưởng của HĐQT	-	-
Lương, thưởng của Ban GD	246.447.900	218.541.894

4. THÔNG TIN VỀ BÁO CÁO BỘ PHẬN

Để phục vụ mục đích quản lý, Công ty được tổ chức quản lý và hạch toán hoạt động kinh doanh của Công ty theo các lĩnh vực kinh doanh như sau:

	Hàng hóa	Nhà, đất	Dịch vụ	Cộng
Doanh thu về bán hàng và cung cấp dịch vụ	17.063.485.647	51.647.128.247	821.218.179	69.531.832.073
Các khoản giảm trừ doanh thu	-	4.630.576.204	-	4.630.576.204
Giá vốn hàng bán	15.750.219.045	30.009.894.114	642.341.342	46.402.454.501
Lợi nhuận gộp	1.313.266.602	17.006.657.929	178.876.837	18.498.801.368

011726
CÔNG TY
CHỨC NHIỆM HỮU
CH VỤ TƯ VẤN
CHÍNH KẾ T
KIỂM TOÁN
PHÍA NAM
- P.HỒ C

BẢN THUYẾT MINH BÁO CÁO TÀI CHÍNH RIÊNG GIỮA NIÊN ĐỘ

Cho 6 tháng đầu năm 2018

5. QUẢN LÝ RỦI RO CỦA CÔNG TY

Nợ phải trả tài chính chủ yếu của Công ty bao gồm các khoản nợ vay, các khoản phải trả người bán và các khoản phải trả khác. Mục đích chính của những khoản nợ phải trả tài chính này là nhằm huy động nguồn tài chính phục vụ các hoạt động của Công ty. Công ty có các tài sản tài chính như các khoản phải thu khách hàng và các khoản phải thu khác, tiền mặt và tiền gửi ngắn hạn, đầu tư chứng khoán niêm yết và chưa niêm yết phát sinh trực tiếp từ hoạt động của Công ty.

Rủi ro trọng yếu phát sinh từ các công cụ tài chính của Công ty là rủi ro thị trường, rủi ro tín dụng và rủi ro thanh khoản.

Nghiệp vụ quản lý rủi ro là nghiệp vụ không thể thiếu cho toàn bộ hoạt động kinh doanh của Công ty. Công ty đã thiết lập hệ thống kiểm soát nhằm đảm bảo sự cân bằng ở mức hợp lý giữa chi phí khi rủi ro phát sinh và chi phí quản lý rủi ro. Ban Giám đốc liên tục theo dõi quy trình quản lý rủi ro của Công ty nhằm đảm bảo sự cân bằng hợp lý giữa rủi ro và kiểm soát rủi ro.

Ban Giám đốc Công ty xem xét và thống nhất áp dụng các chính sách quản lý cho những rủi ro trên như sau:

5.1. Rủi ro thị trường

Rủi ro thị trường là rủi ro mà giá trị hợp lý hoặc các luồng tiền trong tương lai của một công cụ tài chính sẽ biến động theo sự biến động của giá thị trường. Rủi ro thị trường bao gồm 3 loại rủi ro: rủi ro ngoại tệ, rủi ro lãi suất và rủi ro giá. Công cụ tài chính bị ảnh hưởng bởi rủi ro thị trường bao gồm các khoản vay và nợ, trái phiếu doanh nghiệp, trái phiếu chuyển đổi, các khoản đặt cọc và các khoản đầu tư tài chính.

a. Rủi ro ngoại tệ

Rủi ro ngoại tệ là rủi ro mà giá trị hợp lý hoặc các luồng tiền trong tương lai của công cụ tài chính sẽ biến động theo những thay đổi của tỷ giá hối đoái. Rủi ro về thay đổi tỷ giá ngoại tệ của Công ty chủ yếu liên quan đến các hoạt động của Công ty (khi doanh thu hoặc chi phí có gốc ngoại tệ khác so với tiền tệ chức năng của Công ty).

Độ nhạy về ngoại tệ

Trong 6 tháng đầu năm 2018, Công ty không phát sinh giao dịch bằng ngoại tệ.

b. Rủi ro lãi suất

Rủi ro lãi suất là rủi ro mà giá trị hợp lý hoặc các luồng tiền trong tương lai của công cụ tài chính sẽ biến động theo những thay đổi của lãi suất thị trường.

Rủi ro lãi suất của Công ty chủ yếu liên quan đến tiền, các khoản tiền gửi ngắn hạn và các khoản vay.

Công ty quản lý rủi ro lãi suất bằng cách phân tích tình hình thị trường để có được các lãi suất có lợi nhất và vẫn nằm trong giới hạn quản lý rủi ro của mình.

Công ty không thực hiện phân tích độ nhạy đối với lãi suất vì rủi ro do thay đổi lãi suất tại ngày lập báo cáo là không đáng kể.

c. Rủi ro về giá

Rủi ro về giá cổ phiếu:

Các cổ phiếu đã niêm yết và chưa niêm yết do Công ty nắm giữ bị ảnh hưởng bởi các rủi ro thị trường phát sinh từ tính không chắc chắn về giá trị tương lai của cổ phiếu đầu tư dẫn đến giá trị khoản dự phòng giảm giá đầu tư có thể tăng/giảm. Công ty quản lý rủi ro về giá cổ phiếu bằng cách thiết lập hạn mức đầu tư. Ban Giám đốc của công ty cũng xem xét và phê duyệt các quyết định đầu tư vào cổ phiếu.

Công ty sẽ tiến hành việc phân tích và trình bày độ nhạy do tác động của biến động giá cổ phiếu đến kết quả kinh doanh của Công ty khi có các hướng dẫn chi tiết bởi các cơ quan quản lý.

Rủi ro về giá bất động sản:

Công ty đã xác định được rủi ro sau liên quan đến danh mục đầu tư bất động sản của Công ty:

BẢN THUYẾT MINH BÁO CÁO TÀI CHÍNH RIÊNG GIỮA NIÊN ĐỘ

Cho 6 tháng đầu năm 2018

- Việc chi phí của các dự án phát triển có thể tăng nếu có sự chậm trễ trong quá trình lập kế hoạch. Để hạn chế rủi ro này Công ty thuê các chuyên gia cố vấn chuyên về các yêu cầu lập kế hoạch cụ thể trong phạm vi dự án nhằm giảm các rủi ro có thể phát sinh trong quá trình lập kế hoạch.

- Rủi ro giá trị hợp lý của danh mục đầu tư bất động sản do các yếu tố cơ bản của thị trường và người mua.

5.2. Rủi ro tín dụng

Rủi ro tín dụng là rủi ro mà một bên tham gia trong một công cụ tài chính hoặc hợp đồng giao dịch không thực hiện các nghĩa vụ của mình, dẫn đến tổn thất về tài chính. Công ty có rủi ro tín dụng từ các hoạt động kinh doanh của mình chủ yếu đối với các khoản phải thu khách hàng và từ hoạt động tài chính bao gồm tiền gửi ngân hàng, ngoại hối và các công cụ tài chính khác.

a. Đối với khoản phải thu khách hàng

Công ty giảm thiểu rủi ro tín dụng bằng cách chỉ giao dịch với các đơn vị có khả năng tài chính tốt và nhân viên kế toán công nợ thường xuyên theo dõi nợ phải thu để đôn đốc thu hồi. Trên cơ sở này khoản phải thu của Công ty liên quan đến nhiều khách hàng khác nhau nên rủi ro tín dụng không tập trung vào một khách hàng nhất định.

b. Đối với tiền gửi ngân hàng

Công ty chủ yếu duy trì số dư tiền gửi tại các ngân hàng được nhiều người biết đến ở Việt Nam. Rủi ro tín dụng đối với số dư tiền gửi tại các ngân hàng được quản lý bởi bộ phận ngân quỹ của Công ty theo chính sách của Công ty. Công ty nhận thấy mức độ tập trung rủi ro tín dụng đối với tiền gửi ngân hàng là thấp.

5.3. Rủi ro thanh khoản

Rủi ro thanh khoản là rủi ro Công ty sẽ gặp khó khăn khi thực hiện các nghĩa vụ tài chính do thiếu vốn. Rủi ro thanh khoản của Công ty chủ yếu phát sinh từ việc các tài sản tài chính và nợ phải trả tài chính có các thời điểm đáo hạn lệch nhau.

Ban Giám đốc chịu trách nhiệm cao nhất trong quản lý rủi ro thanh khoản. Phần lớn phát sinh nghĩa vụ phải trả của Công ty đều được đảm bảo bằng các khoản tiền gửi và các khoản phải thu và tài sản có kỳ hạn ngắn hạn. Công ty nhận thấy mức độ tập trung rủi ro thanh khoản đối với việc thực hiện nghĩa vụ tài chính là thấp.

Công ty quản lý rủi ro thanh khoản thông qua việc duy trì một lượng tiền và các khoản tương đương tiền phù hợp với các khoản vay ở mức độ mà Ban Giám đốc cho là đủ đáp ứng nhu cầu hoạt động của Công ty nhằm giảm thiểu ảnh hưởng của những biến động về luồng tiền.

Bảng dưới đây tổng hợp thời hạn thanh toán của các khoản nợ phải trả tài chính của Công ty dựa trên các khoản thanh toán dự kiến theo hợp đồng trên cơ sở chưa được chiết khấu:

	< 1 năm	Từ 01 - 05 năm	> 5 năm	Cộng
Số cuối kỳ				
Vay và nợ	60.500.000.000	37.642.950.000	-	98.142.950.000
Phải trả người bán	5.019.294.045	-	-	5.019.294.045
Chi phí phải trả	-	-	-	-
Các khoản phải trả khác	7.535.507.578	-	-	7.535.507.578
Số đầu năm				
Vay và nợ	66.778.134.470	57.850.217.066	-	124.628.351.536
Phải trả người bán	9.694.222.143	-	-	9.694.222.143
Chi phí phải trả	2.707.748.738	-	-	2.707.748.738
Các khoản phải trả khác	6.896.552.057	-	-	6.896.552.057

Công ty cho rằng mức độ tập trung rủi ro đối với việc trả nợ là thấp. Công ty có khả năng thanh toán các khoản nợ đến hạn từ dòng tiền từ hoạt động kinh doanh và tiền thu từ các tài sản tài chính đáo hạn.

BẢN THUYẾT MINH BÁO CÁO TÀI CHÍNH RIÊNG GIỮA NIÊN ĐỘ

Cho 6 tháng đầu năm 2018

Tài sản đảm bảo


Tại Thuyết minh Báo cáo tài chính riêng giữa niên độ này, Công ty đã sử dụng các tài sản đảm bảo để làm thế chấp cho các khoản vay và nắm giữ tài sản đảm bảo của các bên khác cho các giao dịch của Công ty.

6. TÀI SẢN TÀI CHÍNH VÀ NỢ PHẢI TRẢ TÀI CHÍNH

Giá trị hợp lý của tài sản và nợ phải trả tài chính như sau:

	Giá trị sổ sách		Giá trị hợp lý	
	Số cuối kỳ	Số đầu năm	Số cuối kỳ	Số đầu năm
Tài sản tài chính				
Tiền và các khoản tương đương tiền	3.422.606.751	8.948.619.736	3.422.606.751	8.948.619.736
Phải thu khách hàng	70.762.582.692	79.246.073.653	70.762.582.692	79.246.073.653
Trả trước cho người bán	110.006.493.647	39.798.946.523	110.006.493.647	39.798.946.523
Các khoản phải thu khác	1.814.756.779	158.142.500	1.814.756.779	158.142.500
Nợ phải trả tài chính				
Phải trả cho người bán	5.019.294.045	9.694.222.143	5.019.294.045	9.694.222.143
Người mua trả tiền trước	6.771.006.441	27.977.563.480	6.771.006.441	27.977.563.480
Vay và nợ	98.142.950.000	124.628.351.536	98.142.950.000	124.628.351.536
Phải trả người lao động	582.504.050	318.000.000	582.504.050	318.000.000
Chi phí phải trả	-	2.707.748.738	-	2.707.748.738
Các khoản phải trả khác	7.535.507.578	6.896.552.057	7.535.507.578	6.896.552.057

Công ty chưa đánh giá giá trị hợp lý của tài sản tài chính và công nợ tài chính tại ngày kết thúc kỳ kế toán do Thông tư 210/2009/TT-BTC do Bộ tài chính ban hành ngày 06/11/2009 cũng như các quy định hiện hành chưa có hướng dẫn cụ thể về việc xác định giá trị hợp lý của các tài sản tài chính và công nợ tài chính. Thông tư 210/2009/TT-BTC yêu cầu áp dụng Chuẩn mực Báo cáo tài chính Quốc tế về việc trình bày Báo cáo tài chính và thuyết minh thông tin đối với công cụ tài chính nhưng không đưa ra hướng dẫn tương đương cho việc đánh giá và ghi nhận công cụ tài chính bao gồm cả áp dụng giá trị hợp lý, nhằm phù hợp với Chuẩn mực Báo cáo tài chính Quốc tế.



BẢN THUYẾT MINH BÁO CÁO TÀI CHÍNH RIÊNG GIỮA NIÊN ĐỘ

Cho 6 tháng đầu năm 2018

7. **ĐIỀU CHỈNH TRONG BÁO CÁO TÀI CHÍNH NĂM TRƯỚC DO CÁC THAY ĐỔI TRONG CHÍNH SÁCH KẾ TOÁN CỦA KỲ NÀY:** không có

8. **THÔNG TIN VỀ HOẠT ĐỘNG LIÊN TỤC**

Không có bất kỳ sự kiện nào gây ra sự nghi ngờ lớn về khả năng hoạt động liên tục và Công ty không có ý định cũng như buộc phải ngừng hoạt động, hoặc thu hẹp đáng kể quy mô hoạt động của mình.

9. **SỐ LIỆU SO SÁNH**

Số liệu so sánh là số liệu trên Báo cáo tài chính kết thúc tại ngày 31/12/2017, Báo cáo kết quả kinh doanh giữa niên độ và Báo cáo Lưu chuyển tiền tệ cho 06 tháng năm 2017, kết thúc tại ngày 30/06/2017 đã được Công ty TNHH Dịch vụ Tư vấn Tài chính Kế toán và Kiểm toán Phía Nam (AASCS) kiểm toán và soát xét.

Người lập biểu



Trương Thụy Kiều Ngọc Diễm

Kế toán trưởng



Bùi Thị Kim Ngân

Lập, ngày 20 tháng 07 năm 2018

Giám đốc



Nguyễn Triệu Đồng